

SAPPELI



KATALOG

WWW.SAPPELI.CZ


VĚŘÍM ČESKÝM DVEŘÍM

Obsah

O SAPELI	4 - 19	Skleněné stěny a příčky	70 - 85
Kde nás najdete	20 - 21		
Varianty dveřních systémů	22 - 23	FUTRA	72 - 73
Typy otevírání	24 - 25	MOON	76 - 77
		LOFTY	80 - 81
Interiérové dveře pro dům a byt	26 - 69	ZEN	84 - 85
HARMONIE	28 - 29	Bezpečnostní dveře do bytu	88 - 97
TENGA	30 - 31		
APPENA	32 - 33	ARGOS	92 - 93
LOTOS	34 - 35	SECURO	94 - 95
ELEGANT	36 - 37	GOLIAS	96 - 97
MODENA	40 - 41		
BERGAMO	42 - 43	Atypická řešení	100 - 109
MERA	44 - 45	Kliky	110 - 113
SWING	46 - 47	Zárubně	114 - 115
TALIA	48 - 49	Hrany	116 - 117
SAPGLASS	50 - 51	Panty	118 - 119
NOTE	52 - 53	Zámky	120 - 121
REDE	54 - 55	Lišty	122 - 123
KUBIKA	56 - 57	Skla	124 - 129
KUBIKA INDUSTRIAL	60 - 61	Vzory	130 - 135
METRIC	62 - 63	Povrchy	136 - 153
VENECIA	64 - 65	Legenda	155
MAXIM	66 - 67		
GLATT	68 - 69		

100 let poctivé truhlářiny u vás doma

Opravdový domov odráží vaši osobnost. Domácí atmosféra je poskládaná ze střípků vašeho vkusu, vzpomínek, nápadů a inspirací. Rozdíl mezi obyčejným prostorem k bydlení a skutečným domovem tkví v detailech, které místu dodávají duši. Proto jsou i každé dveře SAPELI svébytným originálem, ručně vyrobeným na míru těm, kteří ocení řemeslné zpracování, lokální původ a pečlivě vybrané materiály.



Tradice, která zavazuje

Od dob první republiky pro vás s péčí a láskou vyrábíme dokonale zpracované dveře. Podrobujeme je náročnému testování, aby vás mohly provázet po celé generace. Fakt, že jsme českým lídrem na trhu dveří a zárubní, nás zavazuje neustále vyvíjet nové výrobní postupy, společně s designery a architekty razit cestu novým trendům a starat se ještě lépe o naše zákazníky.

„Dveře pro mě znamenají domov, vždyť na dílně mezi dveřmi jsem vyrůstal. Že se po revoluci podařilo i díky mému tátovi, Jaroslavu Vrtalovi, obnovit stoletou truhlářskou výrobu v Polné, považuji za malý zázrak. Vždycky jsem proto věděl, že ji jednou převezmu a budu v této tradici pokračovat. Když se po dílně procházím dnes, vidím pořád tu stejnou poctivost a odhodlání vyrobit prvotřídní výrobek – dveře, které budou sloužit klidně desítky let. Výroba a technologie se neustále vyvíjí, ale sledovat lidi ze SAPELI, s jakou péčí a zručností přistupují ke každé nové zakázce, mě fascinuje pořád stejně už od doby, kdy jsem tu vůni dřeva nasával coby malý kluk. Vyrostli jsme spolu, já a SAPELI, a jsem na nás upřímně hrdý.“



Dušan Vrtal, předseda správní rady SAPELI





Dveře SAPELI jsou investice

Bud'te nároční, váš domov si to zaslouží

Každý nápad je pro nás vítanou výzvou. I takové dveře, které někteří výrobci považují za neobvyklé, jsou pro nás v SAPELI standardem. Naše výroba se plně uzpůsobuje přání zákazníků, i proto nevyrábíme unifikované dveře na sklad.

Investice na celý život

Do certifikované kvality, dlouholeté funkčnosti, nadčasové elegance. Dveře vybíráte jen párkrát za život, ale provází vás dennodenně. Jsou vstupní branou do vašeho soukromí a v interiéru vytváří atmosféru domova. Pokaždé jinou, nezaměnitelnou, tu vaši.



Poctivé dveře na míru, co vydrží

Jsme experti na dveřní systémy a plně se soustředíme jen na ně. Nevyrábíme kusy na sklad, každé dveře SAPELI jsou originál, tak aby zapadaly právě do vašich představ o domově. Možnosti naší výroby, která kombinuje precizní technologie s nenahraditelnou ruční prací našich lidí, jsou v podstatě neomezené.

Nabízíme nejširší výběr materiálů, dekorů a funkcí

Rádi přejíždíte rukou po sucích v masivní dubové dýze? Nebo potřebujete dveře, které nezničí ani drápky kočky? Sníte o dveřích vysokých až do stropu či dveřích, které splynou se stěnou? Možná vám vrtá hlavou, jak zabezpečit svůj domov před zloději, požárem nebo hlukem z chodby. V SAPELI najdete vše na jednom místě.

Budeme vašimi průvodci světem dveří

Nebudete na to sami. V 68 specializovaných prodejnách po celé republice se na vás těší naši odborníci, kteří vás provedou výběrem, nákupem i montáží krok za krokem. Dobře víme, že dveře jsou investice, kterou musíte vidět a vyzkoušet naživo a především pečlivě naplánovat. Budeme se vám věnovat.

Co umíme vyrobit

Interiérové dveře pro dům a byt
Bezpečnostní dveře do bytu
Skleněné stěny

Na zakázku vyrobíme **125** tisíc dveří ročně.
Každé dveře testujeme na **200 000** otevírání a **25** let provozu.
Klientům nabízíme **19** modelových řad v nespočtu kombinací.
S radostí a pokorou jsme převzali **11** ocenění za design.
Zákazníky provázíme výběrem na **68** prodejnách po celé ČR.



reddot design award
winner 2019



reddot winner 2022



BIGSEE
WOODDESIGN
AWARD 2020
WINNER



BIGSEE
WOODDESIGN
AWARD 2022
WINNER



A'DESIGN AWARD
WINNER 2019
SILVER



GERMAN
INNOVATION
AWARD 19
GOLD



Jak vyrábíme dveře pro váš domov

Kombinujeme nejmodernější technologie a datové řízení výroby pro maximální přesnost s manuální zručností našich lidí pro dokonalé detaily.



„Lidi, se kterými se na dílně zdravím, v SAPELI pracují léta, mnozí po generace. Jak se poznají ti nejzkušenější? Jsou plně soustředění, hluboce ponoření do svého úkolu. Dveře, které jim procházejí pod rukama, pak nikdy nemůžou skončit jako bezduchý, sériový produkt.“

František Brož, manažer výroby v Polné

Bezpečnostní a prémiové dveře vyrábí naši specialisté v závodě v Polné, v němž jim pod rukama vznikají originální kusovky z dýhy, ale také certifikované dveře odolné vůči zlodějům, hluku, požáru, kouři nebo rentgenovému záření.

Odolné laminátové dveře jsou velmi náročné na strojově precizní zpracování. O jejich výrobu se starají naše špičková CNC obráběcí centra a plně automatizovaná robotická pracoviště v jihlavském závodě tak, aby byly dveře ideálně těžké, byly extra pevné a s dokonale hladkými hranami. Poctivé testování odolností chceme mít plně pod kontrolou a provádíme ho přímo v našich testovacích laboratořích. Nezávislé kontroly potvrzují, že SAPELI splňuje nejvyšší mezinárodní bezpečnostní normy.



Kvalita materiálů na prvním místě

Pracujeme pouze s prvotřídními materiály – na povrchu i uvnitř dveří. Kvalita vstupních materiálů je základ, a to především těch, které nejsou na první pohled vidět. Řídkou voštinovou konstrukci v našich výrobcích nehledejte.

Ve dveřích SAPELI najdete:

- udržitelné dřeviny z Česka a z rakouských Alp
- odolné inovativní kompozity
- české sklo z naší vlastní výroby
- německou dutinkovou dřevotřísku
- vodou ředitelné prémiové laky s nízkou ekologickou zátěží
- přírodní lněné oleje a pazdeří
- ekologicky a zdravotně nezávadná lepidla

TIP

Neortodoxní recyklované dveře

Nový povrch NANOVERDE zdobí 100% recyklát z nápojových obalů Tetra Pak®, zatímco srdce dveří tvoří lněná pazdeřová deska. To vše zasazeno do masivního smrkového dřeva.

FOCUS

Udržitelnost napříč výrobou

60 % elektrické energie v našem jihlavském závodě pokrývá chytrá fotovoltaika v kombinaci s bateriovým úložištěm a kogenerační jednotkou. Odpad z naší výroby se znovu lokálně zpracovává na dřevotřísku a ten, který již nejde upotřebit, slouží k výrobě elektrické energie pomocí spalovacího kotle splňujícího nejpřísnější emisní kritéria.

Naše mise: vytvářet lepší místa pro život

SAPELI

Jsme největší a nejstarší výrobce dveří v Česku a lídr trhu. Pomáháme tvořit nezaměnitelnou atmosféru domova v nespočtu českých i zahraničních domácností. Světem dveří vás provádíme v prodejní síti SAPELI Center a Pointů po celé republice.

SAPELI UNLIMITED

Pro architekty, jejich klienty a milovníky designu, kterým běžné dveře na míru nestačí, nabízíme v showroomech SAPELI Unlimited specializovanou péči a možnost individuálně navrhnout zcela atypické řešení.

SAPELI DEVELOPMENT


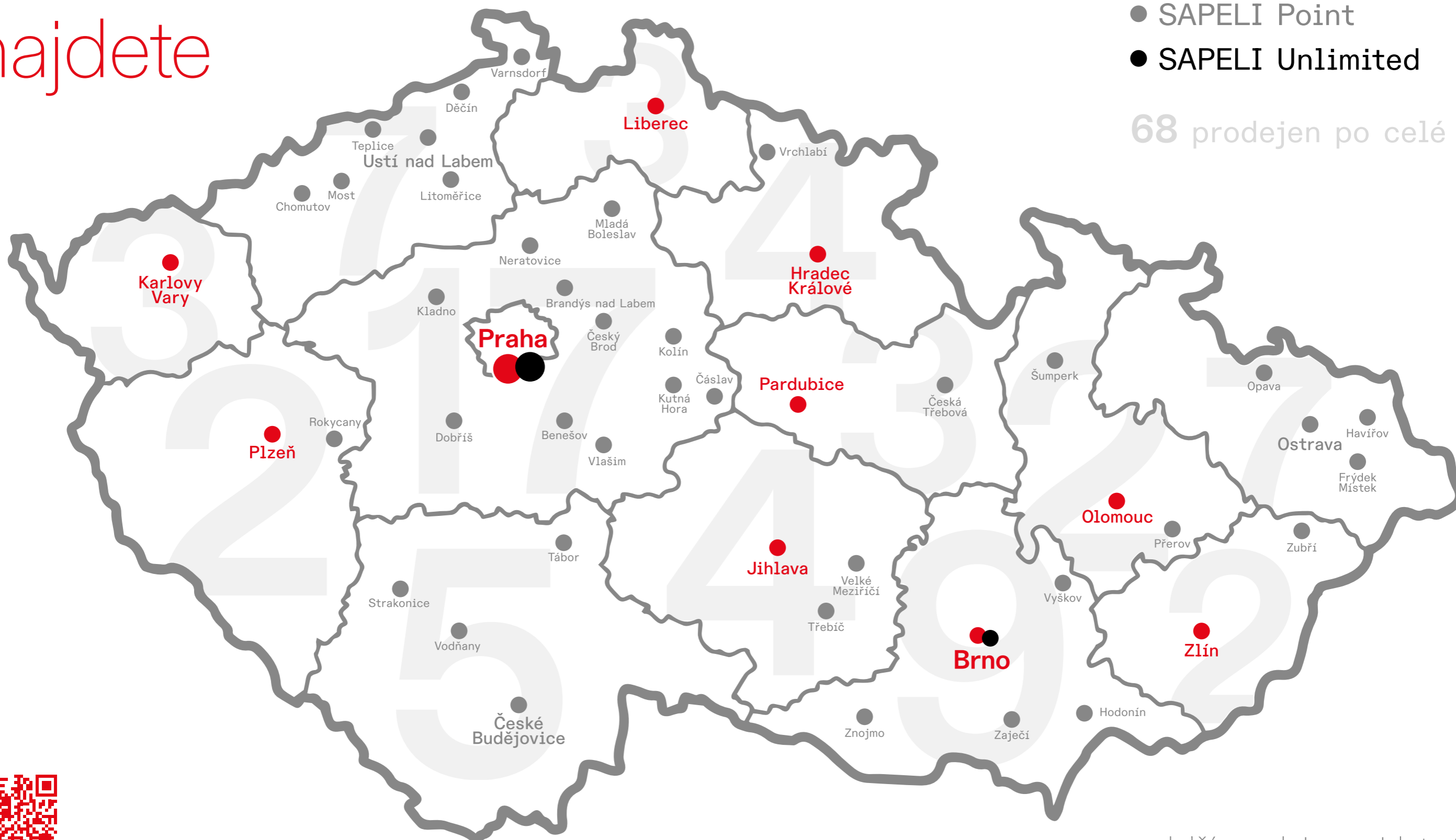
Jsme spolehlivým partnerem developerů a projektantů. Do projektů umíme dodat všechny dveřní systémy – dveře interiérové, vstupní i se speciálními funkcemi, vše vyráběné v Česku, na jednu smlouvu, v prvotřídní kvalitě a termínu.



Kde nás najdete

- SAPELI Centrum
- SAPELI Point
- SAPELI Unlimited

68 prodejen po celé ČR



Interaktivní mapa
všech prodejen SAPELI

+ další prodejny najdete také
na Slovensku, v Rakousku
a Německu.

Varianty dveřních systémů

Nepřizpůsobujte svůj domov dveřím,
SAPELI se přizpůsobí vám.



Skryté zárubně

Díky skryté zárubni zarovnáte bezfalcové dveře do jedné roviny se zdí. Vhodnou volbou dekoru či barvy pak můžete dveře sjednotit se stěnou a nechat je „zmizet“, nebo zvolit kontrastní povrch a dát dveřím naopak vyniknout.



Skrytá pouzdra

Minimalistická třešnička na dortu, která šetří drahocenné místo. Posuvné (jedno i dvoukřídlé) dveře zajišťují přímo do stěny díky speciálnímu pouzdru bez zárubní.



Vnořené zárubně

Perfektní varianta pro bezfalcové dveře, které chcete zarovnat se zdí, ale líbí se vám přiznané zárubně. Díky skrytým pantům a hliníkové kontra-zárubni zůstane zárubeň LATENTE viditelná, ale dokonale v dokonalé rovině se zdí.



Reverzní dveře

Otevírají se v opačném směru, do zárubně, a šetří místo v menších prostorech. Díky své flexibilitě vytvoří jednoduchý vzhled vícero dveří se stěnou, ať už se otevírají od sebe nebo k sobě.



Skleněné stěny

Umí prostor rozdělit, ale zároveň ho opticky nezmenšit. Naše nabídka skleněných stěn z bezpečnostního kaleného skla je široká. Ať už vybavujete interiér v loftovém stylu nebo potřebujete dobrý zvukový útlum v kanceláři, máme pro vás řešení.



Atypické dveře

Dveře až do stropu, dveře do podkrovní, pod schody, do tajné místnosti? Umíme vyrobit dveře v nestandardních rozměrech, tvarech i z netradičních materiálů. Nebo sesadíme dveře a obklad tak, že vznikne dokonalá, jednodílná stěna.

Typy otevírání

Každý prostor funguje jinak, pro každý prostor máme ten správný typ otevírání.



Posuvné na stěnu standardní SMART SOFT

Posuvné dveře na stěnu s kontrolným dorazem. K dispozici s dřevěnou nebo hliníkovou garnýží, s dřevěným nebo celoskleněným křídlem, se zamykáním i bez.

Posuvné na stěnu skryté PURA

Jedinečný systém posuvných dveří na stěnu bez viditelného kování v jakékoliv poloze. Dveře jako by se vznášely na stěně. Designové řešení pro originální interiéry.

Posuvné do pouzdra

Efektivní řešení pro úsporu místa, které navíc vypadá skvěle. Dveřní křídlo se zasouvá do stěny, takže nenarušuje interiér a v prostoru nepřekáží. Vhodné pro dřevěná i skleněná křídla s možností uzamykání, odhlučnění i provětrání.

Otočné

Nestárnoucí klasika. Pohodlné otevírání, největší výběr z modelů, dekorů i materiálů, nejlepší utěsnění proti hluku i kouři, záruka prvotřídní bezpečnosti.

Posuvně-otočné ERGON

Tento hybrid se otevírá komfortně a na obě strany. Spojení otočného a posuvného systému v jediném mechanismu ušetří až 40 % prostoru, který zabírají běžné otočné otevřené dveře.

Skládací

Klasické skládací dveře mohou mít všechny lamely stejně široké a ve složeném stavu pak zasahují pouze do jednoho prostoru. Druhá varianta nabízí asymetricky dělené křídlo a zasahuje ve složeném stavu do obou otevřených prostorů.

Skládací na stěnu COMPACK

Upgrade klasických skládaček, který po složení nezasahuje do průchozího otvoru a nezmenšuje ho. Lamely se skládají na stěnu vedle dveří.

Kyvné

Lítačky. Dveřní křídlo na speciálních závěsech se otevírá na obě strany, a to pouhým zatlačením, zavírají se samy. Ideální pro náročné provozy typu restaurací a nemocnic.

Posuvné na stěnu minimalistické MINIMA 2.0

Minimalistický šperk, jehož součástí je skrytý zpomalovací a tlumící mechanismus. K dispozici jako jednokřídlový i dvoukřídlový systém v dřevěném i skleněném provedení.

Interiérové dveře pro dům a byt

Vybrat správné dveře do interiéru chce čas. Pohodlně se usadíte, hledání těch pravých dveří může začít. Vyvinuli jsme pro vás 19 originálních modelových řad. Díky nejširší nabídce povrchů, materiálů a způsobů otevírání si dveře přizpůsobíte na míru. V SAPELI máme inspiraci pro každého.

- 19 modelových řad
- dýha, laminát, sklo, hliník, prémiové laky
- otočné, posuvné, skládací, kyvné, reverzní
- kování od renomovaných výrobců, nekonečný výběr doplňků

SAPELI | Interiérové dveře

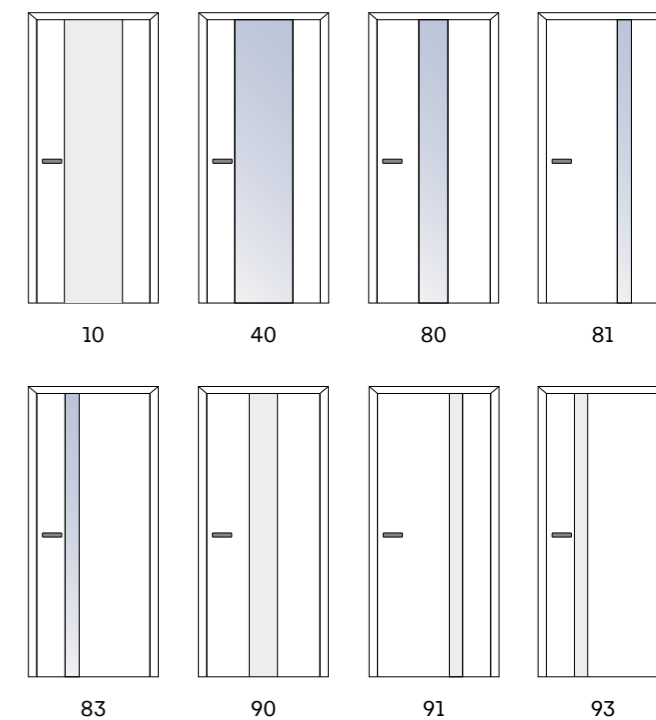


Bezfalcové dveře **HARMONIE 83** – dýha dub trámový, olej Pure, sklo Connex black, zárubeň mini OBTUS – barva Premium RAL 9005, klika Maximal



HARMONIE

MODELÝ




Luxusní a přitom naprosto minimalistické. Navrženy tak, aby harmonicky zapadaly do interiéru, ať už zvolíte skleněnou či plnou výplň, prémiový lak, laminát nebo přírodní dýhu.

SAPÉLI | interiérové dveře | HARMONIE

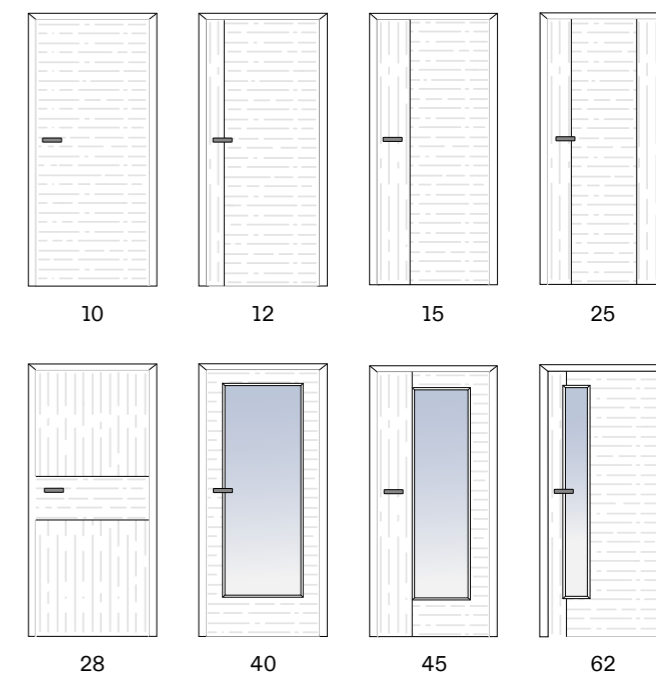


Bezfalcové dveře **TENGA** 15 – dýha dub sukatý,
záručeň NORMAL – dýha dub sukatý, klika Minimal



TENGA®

MODELÝ



Inspirovány přírodními strukturami kombinují vodorovnou a svislou kresbu dýhy. Perfektně doplňují minimalistické a industriální interiéry, zároveň se hodí do dřevostaveb i klasických interiérů.



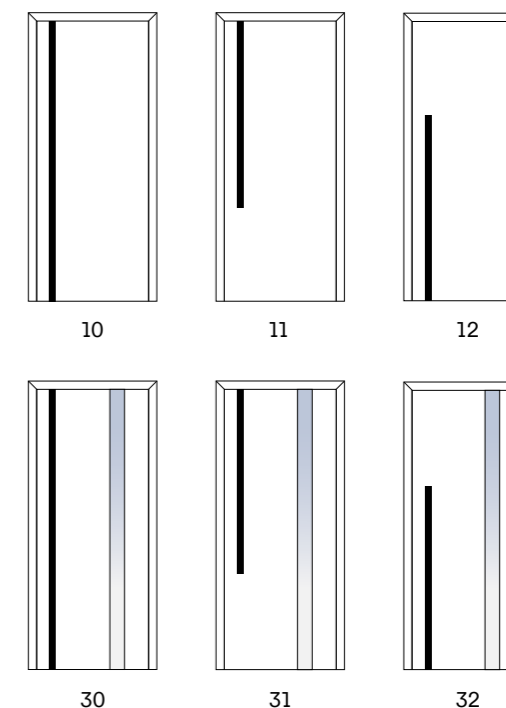
SAPÉLI | interiérové dveře | TENGA

Bezřalčové dveře **APPENA 32** – CPL dub sukátý,
sklo Float čiré, zárubeň skrytá INOVIO, madlo Due



APPENA

MODELÝ



V jednoduchosti je síla. Ve dveřích APPENA jsme zhmotnili revoluční myšlenku na otevírání dveří bez použití kliky. Výrazné madlo dodává interiéru punc osobitosti.

Základní barvy pro madla APPENA



Příplatkové barvy pro madla APPENA



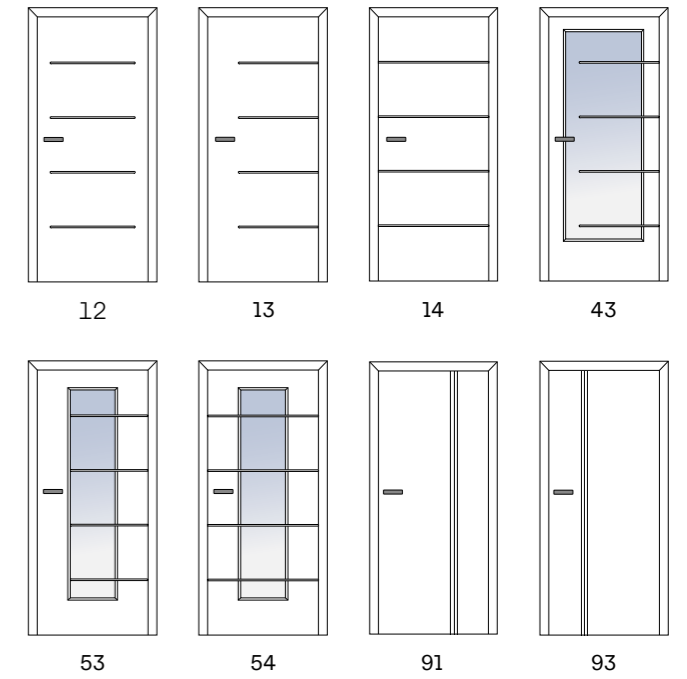
SAPELI | interiérové dveře | APPENA

Posuvné dveře do pouzdra **LOTOS** 13 – CPL
 ořech královský a stříbrné proužky, zárubeň mini
 NORMAL – CPL ořech královský, mušle Maya



LOTOS

MODELÝ



Co ve vás evokuje lotos? Vznešenost, čistotu, osvětlení... To vše jsme se pokusili přenést do elegantního designu v kombinaci dřeva a kovu. Ručně vkládaný proužek ve stříbrné či černé barvě povyšuje tyto dveře na nepřehlédnutelný prvek v interiéru.



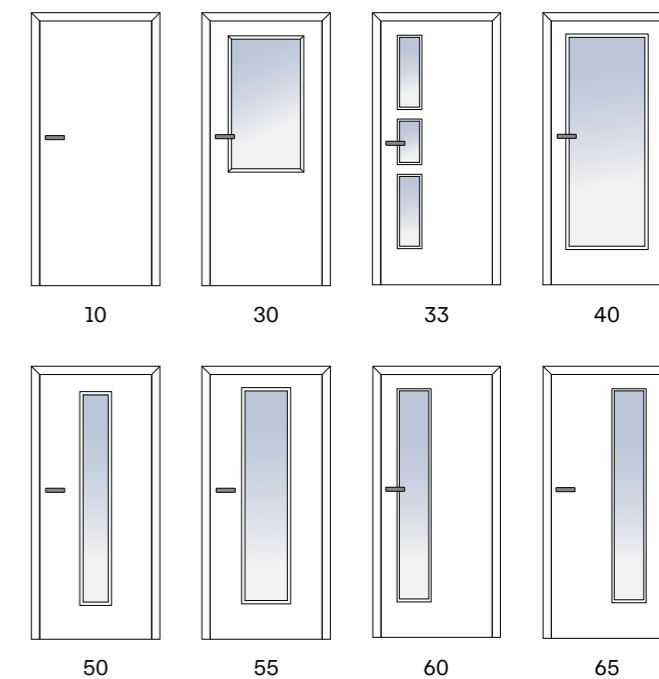
SAPÉLI | interiérové dveře | LOTOS

Bezřalčové dveře **ELEGANT 10** - CPL Kabe písková,
zárubeň mini OBTUS - CPL dub Hikari, klika Nomad Touch



ELEGANT®

MODELÝ



Jejich jméno mluví za vše. Dveře s nadčasovým designem pustí do vašeho domova klidnou eleganci. Nepotřebují na sebe okázale upozorňovat, díky jednoduchým liniím dokonale zapadnou do jakéhokoliv interiéru.

SAPÉLI | Interiérové dveře | ELEGANT





Realizace rodinného domu v jižních Čechách.
Bezrálcové dveře ELEGANT 10 z hladkého CPL laminátu ve skrytých zárubních SAP, klike Griffwerk

Bezřalčové dveře **MODENA 45** – dýha smrk trámový, olej Dark Oak, sklo Planibel bronz, zárubeň NORMAL – dýha smrk trámový, olej Dark Oak, madlo Yes 610



MODENA®

MODELÝ



Dva prémiové materiály, dřevo a sklo, v propojení vytvářejí pocit lehkosti. Přidejte k tomu rámové zasklení, minimalistickou bezřalčovou hranu a sebevědomě přiznané panty a máte Ferrari mezi dveřmi.

SAPPELI | interiérové dveře | MODENA




Dveře BERGAMO 10 - CPL dub Hikari,
zároveň NORMAL - CPL dub Hikari, klika Up



BERGAMO

MODELÝ



Tradiční vzhled, co podtrhne každý interiér.
BERGAMO jsou klasické dveře, hodí se do kuchyně
ve venkovském stylu i do moderního pokojíčku.
Vybrat můžete z nepřeberného množství
povrchových úprav, dostupné jsou také
ve dvoukřídle variantě.



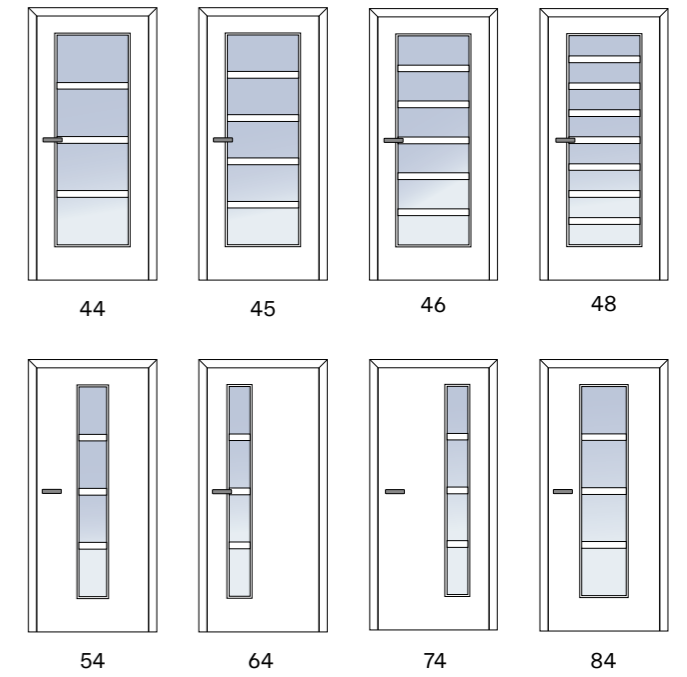
SAPPELI | interiérové dveře | BERGAMO

Dveře **MERA** 45 – CPL dub Halifax přírodní,
 sklo Satinato šedé, zárubeň OBTUS – CPL dub
 Halifax přírodní, klíka Torres



MERA®

MODELÝ



Funkcionalismus přinesl do české meziválečné architektury účelnost a dokonalost. Právě jím jsme se při vzniku dveří MERA inspirovali. S jednoduchým prosklením a subtilním rámečkem se hodí do moderních i klasických interiérů.

SAPELI | interiérové dveře | MERA

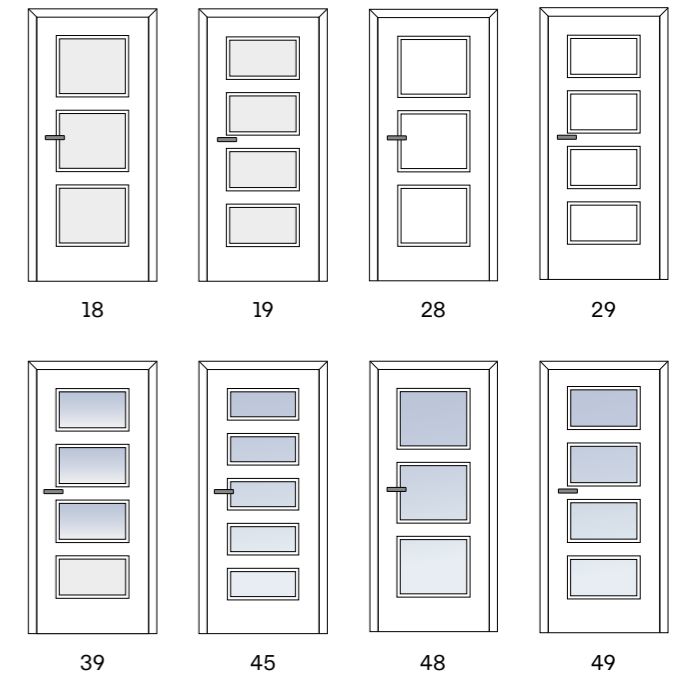


Dveře **SWING** 49 – CPL taupe přírodní, sklo Float čiré,
zárubeň NORMAL - CPL taupe přírodní, klíka Deny



SWING

MODELY



Dobrý design nikdy nezestárne, stejně jako jazz, swing a vkus první republiky, ke kterým tyto dveře odkazují jménem i tvarovým řešením. Obdélníkový výřez opticky prodlouží interiér a dodá mu na lehkosti a volnosti.

SAPÉLI | interiérové dveře | SWING

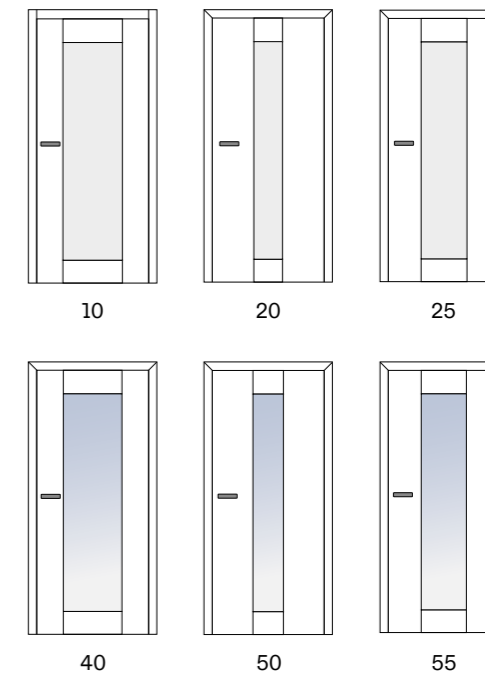


Bezřalové dveře **TALIA** 40 – CPL dub skandinávský,
sklo Satinato Prodelux, zárubeň OBTUS – CPL
dub skandinávský, klika Minimal



TALIA®

MODELÝ



Seversky přímočaré a střídme, dveře TALIA podtrhnou interiér ve skandinávském stylu, svým nenápadným minimalismem ale skvěle doplní i ten klasický. Umíme je v oblíbené bílé a všech odstínech RAL a NCS.

SAPELI | interiérové dveře | TALIA



Posuvné dveře na stěnu **SAPGLASS** – sklo Satinato bílé,
zárubeň mini NORMAL – CPL karátově béžová U115,
mušle H6403, posuvný systém SMART SOFT



SAPGLASS®

Druhy skel



čirá skla



matná a mléčná
skla



ornamentní skla



zabarvená skla


Vzory



pískování



gravírování



keramický tisk

Celoskleněné dveře pustí do interiéru světlo a lehkost. Se vzorováním skla potom můžete domů pozvat také hravost. Mléčná, matná nebo zabarvená varianta zase dokáže zajistit dostatek soukromí.

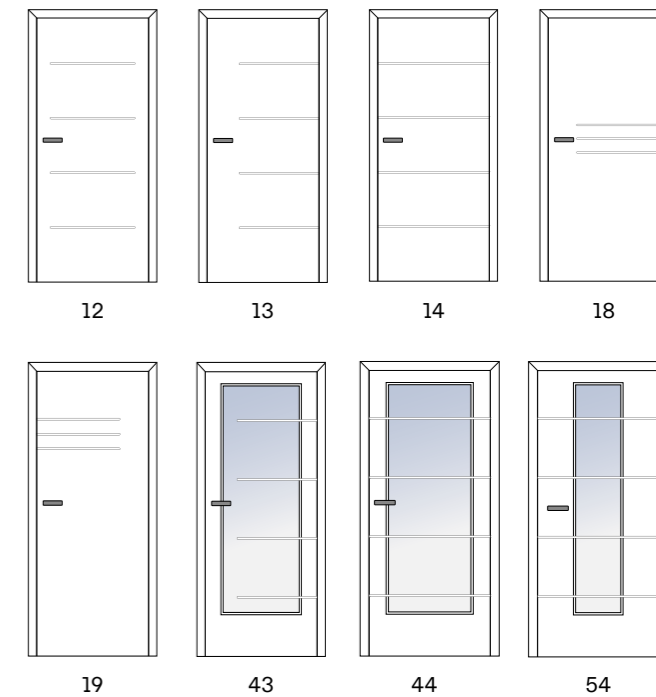


Bezřalčové dveře **NOTE** 14 – barva Premium bílá,
zárubeň mini OBTUS – barva Premium bílá, klíka Up



NOTE®

MODELÝ



Do dveří NOTE jsme promítli radost ze života a z hudby. Jemné frézované drážky odkazují k notové osnově, stejný design můžete propůjčit jejich prosklené variantě a dokonce ho zopakovat i na celoskleněných dveřích SAPGLASS. Jakými tóny rozehrajete váš interiér?

SAPELI | interiérové dveře | NOTE

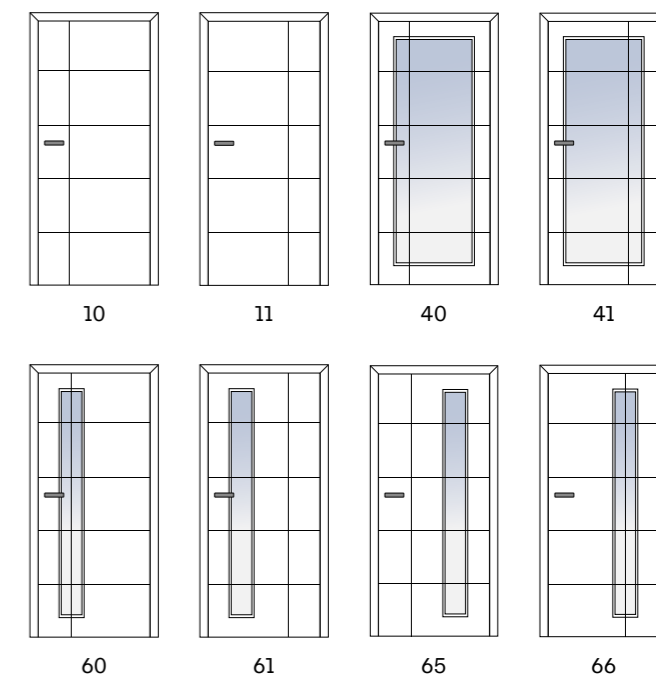




Posuvné dveře na stěnu
REDE 11 – dýha dub natur
 a černé drážky, mušle Entry,
 posuvný systém MINIMA

REDE®

MODELÝ



Geometrie v interiéru? Ano! Dveře REDE vnášejí do prostoru sofistikovaný moderní feeling, pocit rovnováhy a řádu. Čisté linie můžete mít doma v přírodní dýze, v barvě, promítnout je do skleněných prvků i na celoskleněné dveře z řady SAPGLASS.

SAPELI | interiérové dveře | REDE

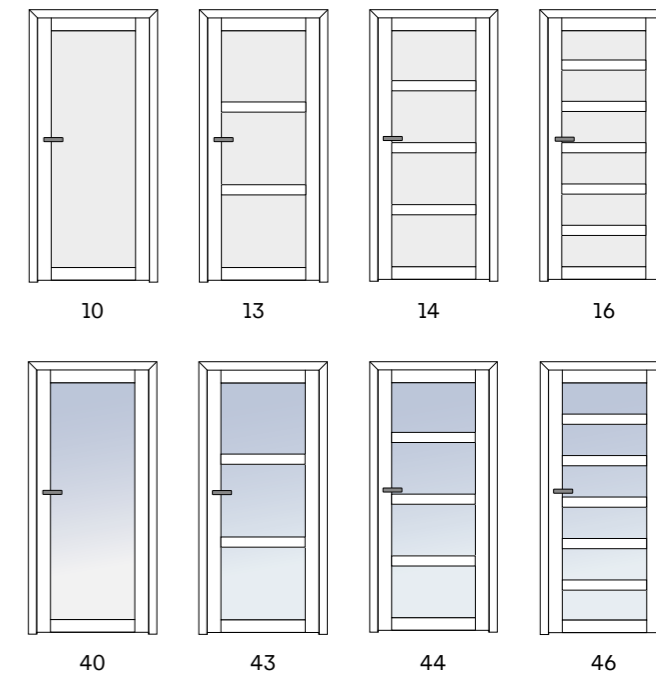


Reverzní dveře **KUBIKA 13** – dýha ořech americký,
záručeň **OBTUS** – dýha ořech americký, klíka Entry



KUBIKA

MODELY



Nechali jsme se okouzlit českým kubismem a navrhli dveře, které do interiéru vnášejí výrazné linie a střídou eleganci. Svou minimalistickou estetikou se hodí do většiny interiérů, ať už zvolíte přírodní dýhu nebo barvu.

SAPÉLI | interiérové dveře | KUBIKA





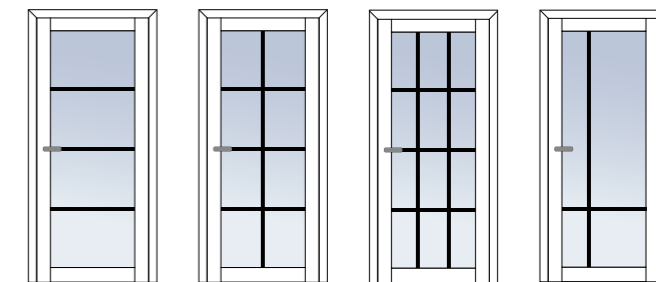
Realizace rodinného domu v Chebu.
Posuvné dveře ELEGANT 10 do skrytého pouzdra z přírodní mořené dubové dýhy, mušle Minimal II.



Bezfalcové dveře
KUBIKA INDUSTRIAL
40-2, barva Premium RAL 9005,
sklo Float čiré, zárubeň skrytá
hliníková SAP 911, klika
Industry Squelette

KUBIKA INDUSTRIAL

MODELY

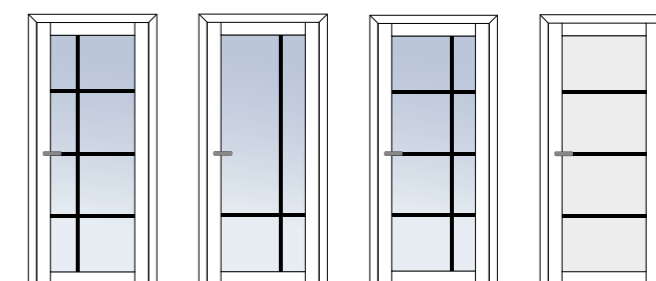


40-1

40-2

40-3

40-4



40-5

40-6

40-7

10-X

SAPPELI | interiérové dveře | KUBIKA INDUSTRIAL

Dveře ušité na míru industriálním interiéřům, kde subtilní rámová konstrukce podtrhuje jejich loftový rukopis. Zůstat můžete u industriální černé nebo čistě bílé, ale rastrování bude vypadat skvěle i na dveřích z přírodní dýhy.

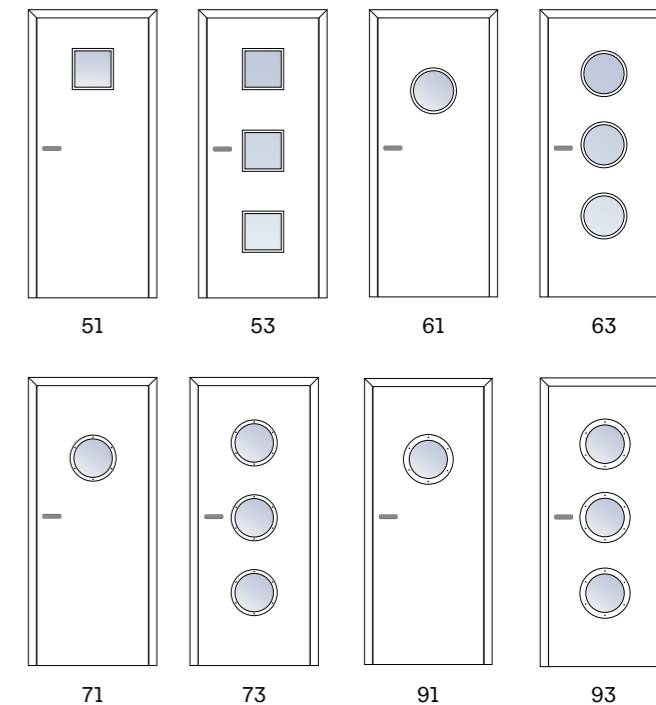


Bezfalcové dveře **METRIC 71** – CPL dub arktický bílý,
sklo Satinato bílé a šedý proužek, zárubeň NORMAL
CPL dub arktický bílý, klika Lusy



METRIC®

MODELÝ



Univerzální model dveří nemusí být nudný. Čtvercové či kruhové prosklení přináší symetrickou hravost a do interiéru pouští tolik potřebné světlo. Dveře METRIC jsou variabilní, volit můžete mezi přírodní dýhou, odolným CPL laminátem a paletou barev.



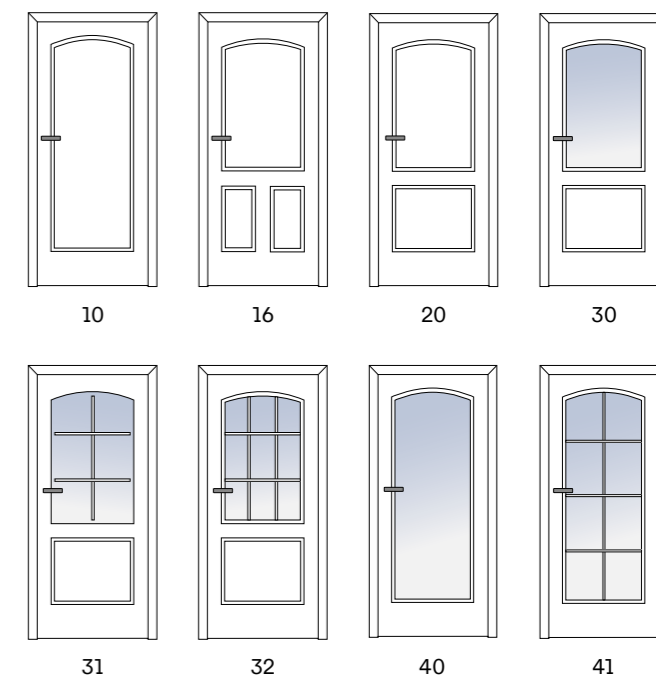
SAPÉLI | interiérové dveře | METRIC

Dveře **VENECIA** 31 – barva Premium NCS S4005-G20Y, sklo Satinato bílé,
zárubeň NORMAL - barva Premium NCS S4005-G20Y, klíka Iconic



VENECIA®

MODELÝ



Klasika, co nikdy nezevšední. Oblé tvary a lištování dodávají dveřím důvěrně známý vzhled prověřený staletími. Dveře VENECIA nabízíme v široké paletě povrchových úprav a barev.



* U modelu Venecia nelze u povrchů CPL volit dřevěný dekor.

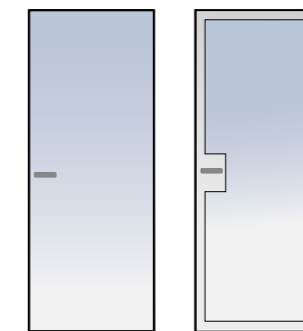
SAPELI | interiérové dveře | VENECIA

Bezřalcové dveře **MAXIM 10**,
sklo Diamant čiré RAL 7030,
záruční skrytá hliníková SAP 911,
klika Minimal



MAXIM

MODELY



10

40

SAPELI | interiérové dveře | MAXIM

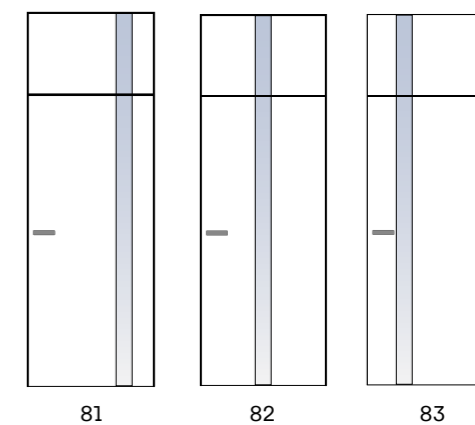
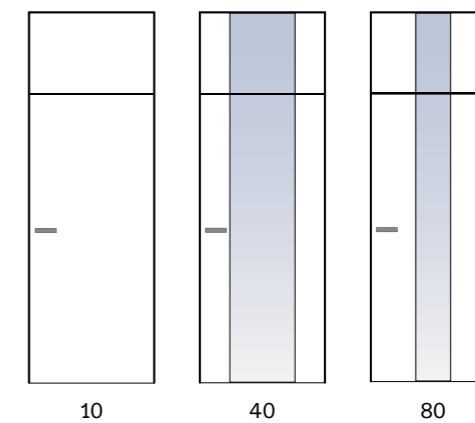
Sklo a hliník. Nic víc. Osobitá kombinace, která je ve své jednoduchosti dokonalá. Díky hliníkovému rámu jsou dveře lehké a odolné, opláštění vysoce kvalitním lakovaným sklem jim dodává moderní a křehký vzhled přesně v té barevnosti, jakou váš interiér potřebuje.

Reverzní dveře s nadsvětlíkem
GLATT - ELEGANT 10
- CPL dub Natura, zárubeň
OBTUS Z2 - CPL dub Natura,
klika Lusy

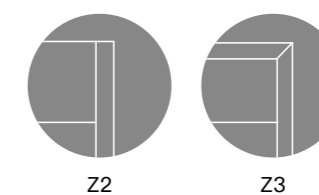


GLATT

MODELY



modelová řada GLATT a GLATT HARMONIE



Ukončení zárubně Z2 a Z3 platí pro všechny modely GLATT.

Skutečně vysoké dveře. Až do stropu.
Nadsvětlík nenásilně vyplní prostor mezi dveřmi a stropem, místnosti tak budou působit majestátně. V prosklené variantě přinese do tmavých místností světlo.



Skleněné stěny a příčky

Budiž světlo! Jak prostor rozdělit a zároveň opticky zmenšit? Tohle dilema umí vyřešit skleněné stěny. Se sklem do interiéru přichází světlo, čistota a elegance. Bezpečné kalené sklo z naší vlastní výroby vyniká vysokou pevností, odolností proti nárazu či poškrábání a je jednoduché na údržbu.

- přes 20 typů skla – čiré, matné, ornamentní, zbarvené
- keramický tisk motivů na míru, pískování, gravírování
- otočné, posuvné, kyvné
- motivy v pozitivu i negativu

SAPELI | skleněné stěny a příčky

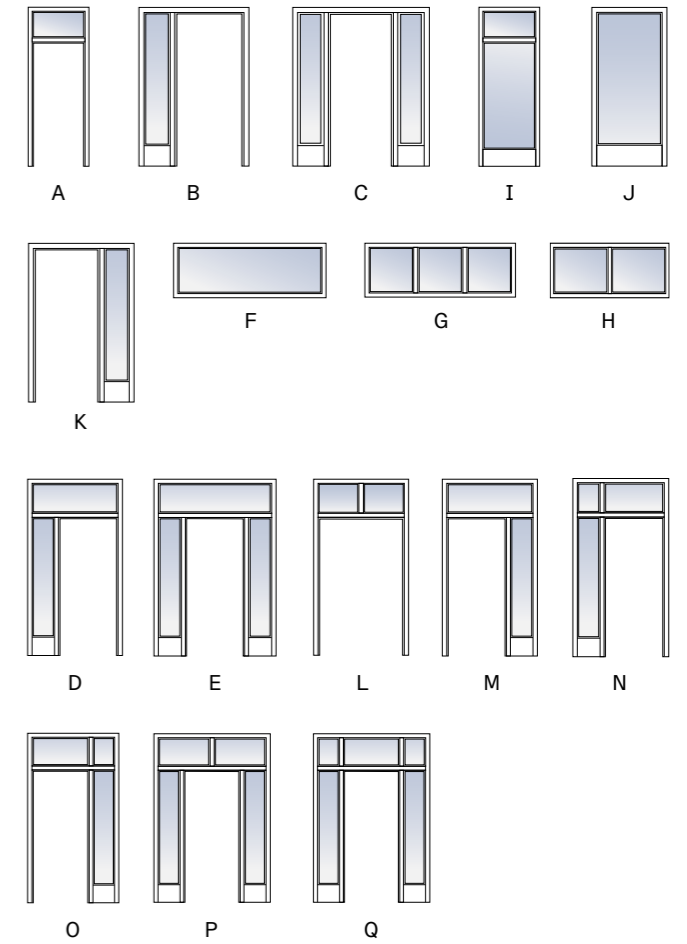


Model stěny E, dveře **SAPGLASS** – sklo Float čiré
a gravír G128, obložková zárubeň NORMAL – CPL dub sukátý,
sklo Float čiré a gravír G128, kování Arcos



FUTRA

MODELÝ



Tradiční řešení skleněných stěn s obložkovými nebo rámovými zárubněmi, vhodné pro kombinaci s libovolným typem interiérových dveří. Samozřejmostí je protipožární ochrana a široká plejáda provedení skla. Pro snadnou údržbu a větší odolnost doporučujeme Satinato bílé Antiscratch, které je odolné vůči poškrábání. Pokud hledáte jemnou průhlednost, zvolte Satinato Prodelux. Výhodou designových stěn FUTRA je bezesporu i jejich velmi snadná montáž.

SAPELI | skleněné stěny a příčky | FUTRA





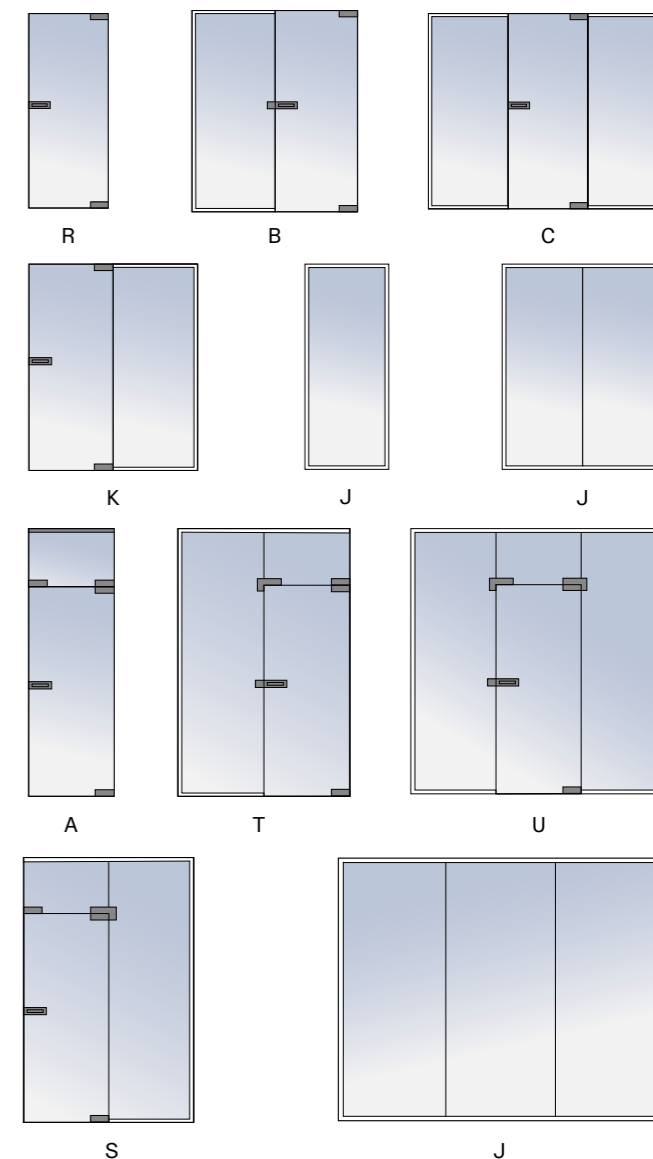
Realizace rodinného domu v Praze.
Sklenná stěna MOON s dřevěnou rámovou zárubní, bezfialcové dveře ELEGANT 10 z přírodní dubové dýhy.

Model stěny U, kyvné dveře SAPGLASS,
sklo Flutes čiré, madlo HK 400, kování DORMA,
UNI Motion



MOON

MODELÝ



SAPELI | skleněné stěny a příčky | MOON

Skleněnou příčku MOON zasazenou do jemného hliníkového profilu lze kombinovat s nejrůznějšími typy otevírání a zárubní. Varianta MOON SWING s otočnými nebo kyvnými dveřmi snoubí skleněnou plochu s dřevěnými prvky, ať už s celodřevěnými dveřmi nebo jen s decentní dřevěnou zárubní. MOON SLIDE do této harmonie navíc vnáší prvek posuvného otevírání, díky němuž můžete využít každý centimetr okolního prostoru na maximum. Samozřejmostí je moderní kompaktní systém kování s tlumeným dorazem.



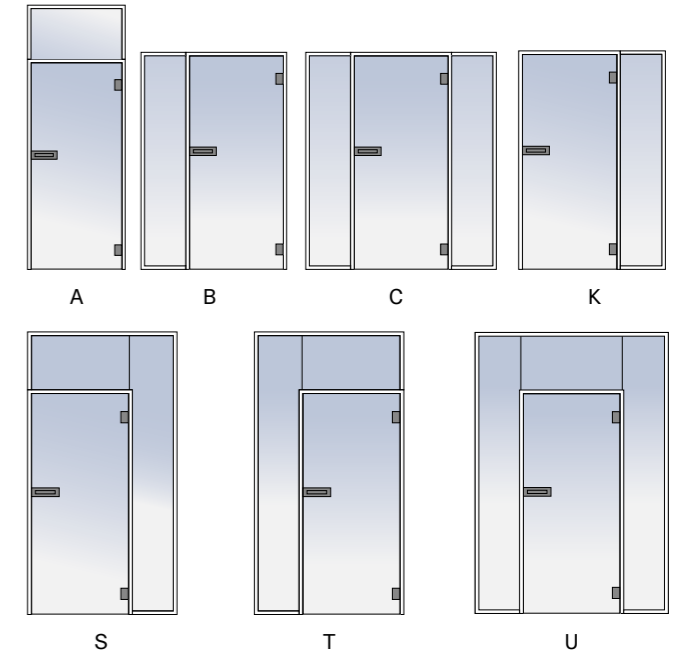
Realizace mateřské školy Galaxie ve Varnsdorfu.
Sklenné stěny MOON s dřevěnou rámovou zárubní, bezfalcové dveře ELEGANT 10 z přírodní březové dýhy. Foto: BoysPlayNice



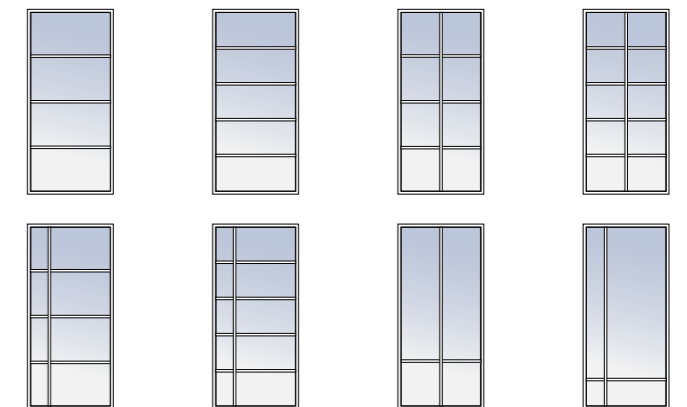
Model stěny T a dveře **SAPGLASS** – sklo Float čiré, hliníková zárubeň, kování Mini, hliníkové industriální členění stěny a dveří, hliníkové orámování dveří

LOFTY

MODELY



modelová řada SKLENĚNÉ STĚNY INDUSTRIÁLNÍ



příklady rastrování skla

Industriální skleněné příčky se inspiřují v původních průmyslových prostorech a dají se kombinovat s otočnými nebo posuvnými skleněnými dveřmi. Krystalicky čisté bezpečnostní sklo v elegantní hliníkové zárubni si můžete individuálně rozdělit pomocí plastových nebo prémiových hliníkových rastrovacích lišt. Naše industriální příčky se perfektně kombinují s materiály, jako jsou kov, dřevo nebo beton a své místo si najdou nejen v komerčních objektech, ale i v moderně a originálně pojatých bytech či rodinných domech.





Akustická skleněná stěna **ZEN I**, sklo Float čiré, konstrukce a rámová zárubeň **OBTUS** – dýha dub natur, olej Clear, dveře **ELEGANT 10** – dýha dub natur, olej Clear, klika **Lusy**

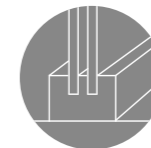
ZEN

MODELÝ

ZEN I



ZEN II



Proskená akustická příčka ZEN dokáže díky vzduchové neprůzvučnosti až 44 dB výrazně snížit hlukovou zátěž a současně zachovat transparentnost prostoru. Je tak ideálním řešením pro zasedací místnosti a pracovní či telefonní kouty v open space prostředí. Dřevěnou nebo hliníkovou konstrukci lze kombinovat s jakýmkoliv typem dveří.

SAPÉLI | skleněné stěny a příčky | ZEN






Bezpečnostní dveře do bytu

Vstupní dveře SAPELI nabízejí dokonalý mix estetiky a bezpečí. Umí vřele přivítat vás i vaše hosty, ale zároveň ochránit váš domov. Díky kombinaci speciálních vlastností mohou být bezpečnostní dveře současně protipožární, s kouřotěsnou úpravou a zvukotěsné. Zesílený rám dělá naše vstupní dveře extra odolné a sladíte je s interiérem i exteriérem, stačí zvolit rozdílný dekor pro vnější a vnitřní stranu.

- 3 typové řady
- odolnost proti požáru až 45 minut
- vysoká úroveň bezpečnosti ve třídě RC3
- moderní přístupové technologie
- možnost rozdílných dekorů a povrchových úprav z vnější a vnitřní strany

SAPELI | bezpečnostní dveře do bytu



Speciální vlastnosti pro bezpečnostní dveře do bytu:



Bezpečnostní úprava – třídy RC2 a RC3

Bezpečnostní třída RC2 poskytuje základní míru ochrany, zkušenější zloděje zastaví vyšší třída RC3.



Protipožární úprava – EI/EW30 a EI/EW45

Dveře zabraňují šíření požáru a chrání tak prostory bytu minimálně po deklarovanou dobu.



Kouřotěsná úprava – S_{a4} / S_{200}

Kouř bývá často nebezpečnější než samotný požár, dveře je tak vhodné doplnit o úpravu omezující jeho průnik.



Zvukově izolační úprava – R_w 32–43 dB

Upravená konstrukce dveří spolu se zvukově izolačními prvky spolehlivě utlumí hluk ze společných prostor.




Klima úprava – klima II a III

Doplňková klima vrstva v plášti dveří je ochrání před deformací způsobenou rozdílnými teplotami či vlhkostí prostor.

Modely

BERGAMO



10 15 20 25 28

TENGA



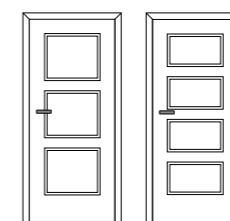
10 12 15 25 28

ELEGANT




10

SWING



28 29

VENEZIA



10 16 20



Protipožární a bezpečnostní dveře musí být dodány v kompletu se zárubní a jejich montáž smí provádět pouze firma proškolená a pověřená výrobcem.

Bezpečnostní dveře **ARGOS** RC2 v provedení ELEGANT 10 – CPL černá grafit U961,
zárubeň SAP 890 – RAL 7021, protipožární odolnost 30 minut, bezpečnostní třída RC2,
zvukový útlum 32 dB, odolnost klima II, bezpečnostní kování 05, kukátko




ARGOS

TIP Dveře ARGOS můžete doplnit o SMART
přídavnou motorickou jednotku LINUS L2.

Etalon bezpečnosti. Perfektní poměr ceny a výkonu
v sobě snoubí náš základní model vstupních dveří
s tloušťkou křídla 40 mm. ARGOS jsou dostupné
v polodrážkové i bezfalcové variantě, v základní
i vysoké odolnosti. Plameny požáru zastaví
na celých 30 minut a hlučné sousedy vracející
se z večírku ztlumí až o 32 dB.



SAPELI | bezpečnostní dveře do bytu | ARGOS



Bezpečnostní dveře
SECURO RC3 v provedení
ELEGANT 10 – HPL plech
rez, zárubeň SAP 894 – RAL
7021, protipožární odolnost
30 minut, zvukový útlum
37 dB, odolnost klima III,
bezpečnostní kování 16,
digitální kukátko
Eques VEIU Pro



SECURO

Strážce pro náročné. Špičkové odolné objektové kování, skrytý samozavírač a výška dosahující až 2,5 m – to vše nabízí SECURO, navíc s požární odolností přesahující 45 minut, nejvyšší bezpečnostní třídou a zvukovým útlumem 37 dB. Velkou výhodou je i možnost tzv. suché montáže, která díky kotvicím šroubům a montážní pěně zkrátí čas i úsilí potřebné k jejich instalaci.

SAPELI | bezpečnostní dveře do bytu | SECURO



Bezpečnostní dveře **GOLIAS** RC3 v provedení TENGA 15 - dýha dub natur, olej Charcoal, zárubeň SAP 871 - RAL 8019 , protipožární odolnost 30 minut, bezpečnostní třída RC3, zvukový útlum 43 dB, odolnost klíma III, bezpečnostní kování 05, digitální kukátko VEIU Mini 3S



GOLIAS®

TIP Doplněte GOLIAS o chytrý elektromotorický zámek ovládaný otiskem prstu nebo chytrým telefonem.

Dveře, které budí respekt. S dvěma polodrážkami a nadstandardní tloušťkou křídla 68 mm nabídnou kromě třicetiminutové ochrany před požárem i bezkonkurenční zvukový útlum 43 dB. A ačkoliv je tento smrkový obr skutečně mohutný, manipulovat s ním jde díky kvalitnímu osazení naprosto hladce.



SAPELI | bezpečnostní dveře do bytu | GOLIAS

Realizace bytu v Praze.
Bezpečnostní dveře GOLIAS RC3 v provedení BERGAMO 28 lakované bílou barvou Premium, kování M09.



Atypická řešení

Pro ty, jejichž fantazii neuspokojí žádný katalog. Pro netypické prostory, kde standardní dveře nejsou řešením. V SAPELI se nebojíme netradičních nápadů ani stavebních výzev. Jsme tady, abychom společně našli to nejlepší řešení.

Nadstandardní rozměry

Výška 210 cm je u dveří dnes už standardem, v SAPELI běžně vyrábíme dveře až do výšky 272 cm. A pokud ani to nestačí, dokážeme zakázkově zajistit ještě vyšší. Na šířku si můžete dopřát opravdu pohodlný průchod – až 120 cm u jednokřídlých dveří a až 240 cm u dveří dvoukřídlých.

Nepravidelné tvary

Dveře dokážeme přizpůsobit téměř jakémukoliv tvaru i prostoru. Šikmina v podkroví nebo vchod do vinného sklípku – jakkoliv mají vaše dveře vypadat, v SAPELI je navrhne, vyrobíme a odborně namontujeme.

Pro maximální spokojenost

Do dveří přesahujících výšku 240 cm automaticky montujeme tzv. napínák. Ten bezpečně zaručí, že se vaše vysoké dveře neprohnují ani o milimetr ani po desítkách let používání.

- dveře vysoké až 272 cm
- jednokřídlé dveře široké až 120 cm
- dvoukřídlé dveře široké až 240 cm
- dveře zkosené, do stropu, bez kliky
- exkluzivní povrchy





Realizace rodinného domu v Rumburku.
Atypické provedení napájecího dveří.







Kliky

Klika je pomyslnou třešničkou na dortu – detailem, který dotáhne finální vzhled dveří. Ať už dáváte přednost čistému minimalismu, nebo klasice, v naší nabídce najdete širokou škálu stylů kování a povrchových úprav. Všechny však spojuje jedno: prvotřídní kvalita, díky níž budou kliky spolehlivě sloužit po mnoho let.

Na dveřích SAPELI najdete kování pouze od renomovaných značek.


M&T

**Griff
werk**

SAPELI | kliky



Vyberte si z širokého sortimentu.
Kompletní nabídku najdete v katalogu Kliky a kování.



Stáhněte si katalog
klik a kování v pdf

Street



SAPELI

Lusy



M&T

Era



M&T

Iconic

MAGNETICKÁ
ROZETA



M&T

Minimal 2.0

INTEGROVANÉ
ZAMYKÁNÍ



M&T

Nova



M&T


Nomad Touch

MAGNETICKÁ
ROZETA



M&T

Minimal



M&T

Autoklika



M&T

Entero



M&T

Lucia Professional 2.0

INTEGROVANÉ
ZAMYKÁNÍ



Griffwerk

Avus One


INTEGROVANÉ
ZAMYKÁNÍ



Griffwerk


Zárubně

Stejně jako rám dává vyniknout obrazu, zárubně korunují dveře v interiéru. Mohou vizuálně i plasticky vyniknout, ale můžete se rozhodnout zárubně zcela skrýt a dveře pohledově zakomponovat přímo do zdi. Chcete-li zárubně přiznat, ale udržet stěnu, zárubeň i dveře v jedné hladké rovině, umíme i to.



NORMAL

Rohový spoj zárubně klasicky pod úhlem 45°.



OBTUS

Moderní provedení rohového spoje zárubně tzv. „na tupo“.



Obložková zárubeň

Tradiční obložkové řešení zárubně pro všechny typy otevírání včetně posuvných dveří na stěnu a do pouzdra. Dveře můžete mít polodrážkové i bezfalcové a lze si vybrat provedení NORMAL i OBTUS.



Zárubeň OKZ

Zárubně OKZ fungují na principu obkladu, jsou tak ideálním řešením pro renovaci starých kovových zárubní bez nutnosti bourání. Dostupné v provedení NORMAL i OBTUS pro polodrážkové i celoskleněné dveře, včetně posuvných na stěnu.



Zárubeň LATENTE

Zárubeň LATENTE díky naší vyvinutému řešení splyne do jedné roviny se zdí. Zárubeň je v provedení OBTUS, dveře mohou být polodrážkové i bezfalcové a můžete volit posuvné otevírání na stěnu i do pouzdra.



Rámová zárubeň

Rámová zárubeň je správným řešením tam, kde je potřeba předělit prostor nebo dlouhou chodbu.



Zárubeň INOVIO

Neviditelná zárubeň z naší dílny. Speciální konstrukce z dřevotřísky určená pro sádkartonové příčky umožní zárubni INOVIO zcela splynout s okolím.



Kovová zárubeň

Kovové zárubně se používají u většiny vstupních dveří. Můžete vybrat polodrážkové i bezfalcové provedení.



Skrytá zárubeň

Bezfalcové dveře díky skrytým zárubním zcela splynou se zdí nebo mohou dát vyniknout jejich výraznému povrchu.



Rámová zárubeň pro skleněné stěny

Skleněná stěna může být doplněna dřevěnou zárubní k osazení dřevěnými nebo skleněnými dveřmi.


Hrany

Může se to zdát jako detail, ale i na hranách dveří záleží. Když necháte dveře otevřené, působí na vás právě barva a provedení hran. Jejich materiál zase podmiňuje odolnost vůči nárazům. Polodrážková provedení nechávají zavřené dveře plasticky vystupovat ze zárubně, zatímco bezfalcová provedení dovolují dveřím se zárubní přirozeně splýnout.




POLODRÁŽKA

Polodrážkové provedení je nestárnoucí klasika. Dveře dobře tlumí zvuk a nejsou náročné na seřízení. Křídlo vystupuje ze zárubně do prostoru.



BEZFALC

Moderní bezfalcové provedení umožní dveřím splýnout se zárubní do jedné roviny.



ABS hrana 1 mm

Odolná hrana pro bezfalcové dveře, která zabrání poškození a je ve stejném dekoru jako dveře.

ABS hrana 2 mm


Ještě větší odolnost pro bezfalcové dveře nabízí hrana ABS v tloušťce 2 mm. Bílé varianty dveří opatříme moderní hranou ABS AirFusion, která minimalizuje spáru mezi hranou a povrchem dveří.

WOOD hrana 2 mm

Vrstvená hrana pro dýhované dveře s perfektním vzhledem a odolností. Na výběr je mnoho dřevin, stejně jako u našich dveří. Tuto hranu je možné zvolit pouze pro bezfalcové dveře.

AL hrana

Odolná hliníková hrana je výrazným designovým prvkem. Můžete ji mít na polodrážkových, bezfalcových i reverzních dveřích.



AL hrana černá

Hliníková hrana v moderním černém provedení kombinuje funkčnost, odolnost a nepřehlédnutelný design.

O3 hrana

Univerzální hrana pro všechny typy dveří a otevírání. Ostrá hrana O3 je vhodná pro bezfalcové, polodrážkové i reverzní dveře.

P2 hrana

Hrana P2 pro polodrážkové dveře je zajímavým vizuálním prvkem, který dodá dveřím čisté zaoblení bez viditelné spáry.

S2 hrana | S3 hrana

Hrany S2 a S3 jsou určeny pro polodrážkové dveře, charakterizuje je menší zaoblenost než u modelu P2, spára mezi povrchem a hranou zůstává viditelná. Výhodou hrany S3 je zaoblení nejen na bočních stranách, ale také na horní straně dveří.

Panty

Na pantech visí celá váha dveří, jejich kvalitu proto přísně testujeme a pro různé typy dveří vybíráme ideální materiál a provedení pantů. Na vás je pak hledisko estetické – využít panty jako přiznaný designový detail nebo je zcela skrýt?



80/10 MINI

I obyčejný pant pro polodrážkové dveře může vyniknout. Třeba díky hranatému provedení.



Justor

Závěs Justor pro kyvné dveře (lítačky) vydrží opravdu hodně, je totiž vyvinut pro zatížení i v náročných komerčních provozech.



TUKAN

Protipožární polodrážkové dveře vyžadují speciální panty. Například třídílný pant TUKAN.



VX 7729/120

Většina bezfalcových dveří má skryté panty, ale pokud je chcete přiznat, máme řešení.



Přiznaný pant (80/10)

Přiznané panty jsou nejčastěji doménou klasických polodrážkových dveří. Mohou být buď decentní, aby co nejméně rušily celkový vzhled dveří, nebo výrazné, například v designové černé barvě.



Skrytý pant (TECTUS 340 3D)

Skryté panty jsou žádoucí u bezfalcového a reverzního provedení dveří. Podtrhují celkový dojem, kdy dveře splývají se zárubní do jedné roviny. Ze stejného důvodu se používají i u zcela skrytých zárubní.



Biloba

Řešení pro kyvné skleněné dveře (lítačky) se samozavírací funkcí a možností aretace při otevření v pravém úhlu.



TEG 310 2D

Vybrali jste si skleněné dveře v bezfalcovém provedení? Zajímavým řešením je skrytý pant.



Arcos

Pro skleněné dveře v prosklené stěně zkuste zaoblený pant Arcos.



Entero

Pomocí pantů s ostře řezanými hranami podtrhnete krystalický design skleněných dveří.

Zámky

Tradiční střílkový zámek je klasika, se kterou neuděláte chybu. Víte ale, že zámek může být také magnetický? Když jsou dveře otevřené, jeho střílka není vidět a hrana dveří je zcela hladká. Se zámkem M.A.G. 2.0 z naší dílny pak nepotřebujete ani kliku, na dveře stačí zatlačit nebo za ně lehce zatáhnout.



Tradiční řešení se střílkovým zámkem

Jednoduché a léty prověřené řešení. Pokud přemýšlíte o polodrážkových dveřích, klasický zámek je jasnou volbou. Střílka je schovaná za hranou dveří a nijak nenaruší celkový vzhled.



Moderní řešení se zámkem s magnetickou střílkou

Zámek s magnetickou střílkou je ideální designové řešení pro bezfalcové dveře. Střílka je skrytá, takže neruší hladkou hranu dveří.



Inovativní řešení Magnetic na principu magnetických sil

Se zámkem Magnetic zůstává hrana dveří čistá, díky otevírání na principu magnetických sil dveře otevřete pouhým zatažením nebo zatlačením za madlo i designový skvost ze série Magnetic.



TIP Revoluční magnetický zámek M.A.G. 2.0 z dílny SAPELI

Design bez jediného viditelného šroubku pro dokonale čisté hrany dveří. Designový zámek M.A.G. 2.0, vyrobený 3D tiskem v dílně SAPELI, je doplněn elegantním madlem a dveře tak pohodlně a tiše otevřete pouhým zatažením.

Lišty

Klasické lišty na plochu umí zvýraznit charakter dveří, ty zasklívací mohou naopak s jejich povrchem přirozeně splynout. Variant i kombinací je celá řada – ať už hledáte výrazný akcent, nebo čisté, nenápadné řešení, rádi vás výběrem provedeme.

Lišty zasklívací



1




2



3



4



8



9




H



L




M



N

Lišty na plochu




2



3



4



8



9



H



L

Skla

Moderní a odolné – sklo vnese do interiéru lehkost, čistotu a hlavně světlo. Ať už v podobě prosklených dveří nebo celých skleněných stěn, sklo se čím dál častěji stává součástí nápaditých interiérů. Potřebujete oddělit kuchyň od obývacího pokoje nebo šatnu od ložnice? Sklo vás neokrade o cenné světlo, zachová velkorysost prostoru a se správnou úpravou přitom dokáže poskytnout částečné nebo úplné soukromí – opticky i akusticky.



SAPÉLI | skla

Čirá skla

S čirým sklem získáte maximum prostoru. Čirá skla jsou používána nejen ve své čisté podobě, ale lze je i pískovat, gravírovat a jinak upravovat.




Ploché čiré
Float čiré




Vrstvené čiré
Connex čiré

Matná a mléčná skla

Matná a mléčná skla propouští světlo a zároveň zajistí soukromí. Povrch může být čistý nebo jej můžeme ozdobit vzory.



Satinato bílé



Satinato bílé Antiscratch



Satinato bílé extračiré

TIP Při pohledu z dálky, ani na lomu, nemá Satinato extra čiré klasický zelený nádech a zůstává krystalicky čisté.




Satinato Prodelux



Vrstvené mléčné
Connex mléčné

Ornamentní skla


Zajímavé vzory, které jsou přímo součástí skla. Plastický povrch, vysoká propustnost světla a dostatek soukromí.




Master-Soft®




Flutes čiré




Masterlinea čiré



Screen čiré



Krizet čiré



Mastercarre čiré



Činčila čiré



Kúra čiré

Zabarvená skla

Sklo nemusí být jen čiré nebo průsvitné, v nabídce najdete i neprůhledná bílá nebo černá skla, která se ideálně kombinují s industriálním stylem interiéru.



Planibel Dark Gray



Zrcadlo



Satinato bronz




Satinato šedé



Connex white




Connex black



Planibel bronz



Planibel šedé



Vzory

Jakmile si vyberete druh skla, můžete ozvláštnit také jeho povrch. Technologie, jako je pískování, gravírování či keramický tisk, umožňují přinést do interiéru množství vzorů. Stejný vzor pak můžete přenést na prosklené dveře, celoskleněné dveře i na skleněné stěny a příčky.




Technologie dekorování skla




P PÍSKOVÁNÍ

Vzor se při něm do skla vybrušuje prudkým proudem křemičitého písku, a to téměř na všechny druhy skla, přičemž pískování povrch skla zmatní. Ačkoliv nejviditelnějšího efektu dosáhne pískování na floatovém, čirém skle, vzory lze bez problému pískovat i na celobarevných (Planibel) či jednostranně leptaných (Satinata).



G GRAVÍROVÁNÍ

Gravírování neboli rytí do skla diamantovým nástrojem je nejefektivnější při dekorování satinovaných skel, které díky frézování leptaného povrchu získají na originalitě a nevšednosti. Gravírovat ale lze téměř jakýkoliv typ skla, popřípadě zkombinovat gravírování s pískováním.



K KERAMICKÝ TISK

Kombinuje široké možnosti digitálního tisku a mimořádně vysokou odolnost keramické barvy, která se po vykalení stává doslova součástí skleněné plochy. Keramická barva může být na sklo nanesena například v podobě imitace pískování nebo fotografie. Jako jediná technologie umožňuje natisknout na každou stranu skleněných dveří jiný motiv a zvolit si intenzitu pronikání světla.

Provedení vzorů

Vzor na sklo je možné přenést v pozitivu, kdy vzor je pískovaný (matný), nebo v negativu, kdy vzor je čirý a pozadí je pískované (matné). Zajímavou variantou je také provedení vzoru na matném skle, např. Satinato.

Poznámky:

- Doporučená technologie vzoru
- Alternativně možná technologie vzoru



Float, vzor pozitiv



Float, vzor negativ



Satinato, vzor pozitiv

Vzory

Harmonická kombinace

Perfektní kombinaci dřeva a skla dostanete v modelových řadách LOTOS, NOTE a REDE, kde vodorovné a svislé linky skleněných dveří přesně navazují na dřevo. Další vzory najdete u jednotlivých modelových řad.



044 P G K



043 P G K



066 G K



080 P G K



154 P K



199 P K



164 P K



222 K



171 P G K



232 G



191 P G K



235 P K



003 P K



127 P K



128 P G K



129 P G K



237 G



241 P K



244 P K



245 P K

UPRAVENÝ MOTIV

UPRAVENÝ MOTIV

Povrchy

Povrch dveří je při výběru pocitově nejdůležitější, vždyť nám na něm oči spočinou prakticky dennodenně. Volba povrchu však není pouze otázkou estetiky, zvolený materiál totiž zásadně ovlivňuje odolnost dveří a to, jak o dveře budete pečovat.



Dýha

Dýha je čistě přírodní, kvalitní a nenapodobitelný materiál. Představte si velice tenký plát dřeva, který vzniká krájením či loupáním kmenů stromů. Dýha je odrazem konkrétního stromu, ze kterého vznikla, s přirozenými odchylkami v barvě a kresbě. Povrch dýhy opatřujeme lakem, přírodním olejem nebo moderními mořidly pro vysokou odolnost a osobitý vzhled.

Standard

Tradiční cenově dostupné dřeviny, jako jsou buk či dub, dokončené transparentním UV lakem s příjemným matným vzhledem.



buk (DBK)



bříza (DBR)



dub americký (DDB)



javor americký (DJA)



ořech americký (DOR)



ořech natur (DNO)



třešeň americká (DTR)



olše (DOL)

Komfort

Trendy materiály určené pro pokročilé povrchové úpravy, které umožňují široké možnosti individualizace přírodními oleji, moderními mořidly či drásáním dýhy. Samostatnou kapitolou jsou sukáté dýhy, které mají velmi autentický ráz.



dub natur (DND)



jasan (DJS)



modřín (DMO)

V základním provedení opatřujeme dýhu transparentním UV lakem. Vzniká tak příjemně matný povrch s hladkou strukturou, ideální pro snadnou údržbu. Další možností je olejování, tradiční úprava dřevěných materiálů, díky které získá povrch hloubku a je velmi příjemný na dotek.



dub natur olejovaný (DNL)



Clear



Dark Oak



Charcoal



Chocolate



Nordic White



Oyster



Pure




Sky Grey



Slate Grey



Super White



Atyp



jasan olejovaný (DJO)



Clear



Dark Oak



Charcoal



Chocolate



Nordic White



Oyster



Pure




Sky Grey



Slate Grey



Super White



Atyp

Komfort

Trendy materiály určené pro pokročilé povrchové úpravy, které umožňují široké možnosti individualizace přírodními oleji, moderními mořidly či drásáním dýhy. Samostatnou kapitolou jsou sukaté dýhy, které mají velmi autentický ráz.



modřín olejovaný (DML)

Pure

Sky Grey

Slate Grey

Super White

Atyp



dub natur drásaný (DTD)



jasan drásaný (DJD)



modřín drásaný (DMR)

Drásáním dřevěné dýhy vzniká hluboká struktura a v kombinaci s olejovaným povrchem ještě více zvýrazní kresbu dřeva.



dub sukatý (DSD)



ořech sukatý (DSO)

Rustikální sukaté dřeviny jsou v základním provedení dokončené pomocí transparentního UV laku.

Premium

Luxusní dřeviny pro nejnáročnější zákazníky. Řezaný dub nebo rustikální trámové dýhy jsou předurčeny do originálních interiérů.



dub trámový (DDT)

Pure

Sky Grey

Slate Grey

Super White

Atyp



dub trámový drásaný (DDD)



dub trámový tmelený (DDL)

Trámový dub je po právu králem naší nabídky. V základním provedení s přiznanými suky a trhlinami ho dokončujeme olejem dle výběru. Dýhu můžeme na přání vydrásat, čímž získá hlubokou strukturu a výraznou kresbu. Povrch trámového dubu umíme i vytmelit a nalakovat.



dub řezaný (DRD)

Řezaný dub uchvátí výraznou texturou, která působí neobyčejně elegantně. Jeho povrch dokončujeme speciálním olejovoskem.

Premium

Luxusní dřeviny pro nejnáročnější zákazníky. Řezaný dub nebo rustikální trámové dýhy jsou předurčeny do originálních interiérů.



smrk trámový (DST)



Clear



Dark Oak



Charcoal



Chocolate



Nordic White



Oyster



Pure




Sky Grey



Slate Grey



Super White



Atyp



smrk trámový drásaný (DMD)



smrk trámový tmelený (DSL)

Smrk trámový je další výrazný materiál. Výraznou rustikální kresbou a ušlechtilým původem může směle konkurovat trámovému dubu. Skvěle si rozumí s přírodními oleji, povrch doporučujeme vydrásat. Také trámový smrk umíme dodat v tmelené, lakované variantě.



dub natur mořený (DMN)



běžová



bílá




světle hnědá



tmavě hnědá



tmavě šedá



atyp

Olejování


Přírodní oleje jsou jako stvořené pro ochranu naší dýhy. Vzniká matný a hřejivý povrch dveří, zaujme výrazná kresba dřeva a krásná vůně oleje. Tato tradiční povrchová úprava v posledních letech právem získává na popularitě. V nabídce máme atraktivní odstíny, ale umíme vytvořit barvu zcela na míru. Díky tomu sjednotíte nové dveře s podlahou či nábytkem a interiér tak bude zcela dokonalý. Oleje, které používáme, jsou 100% přírodní a ekologické.

Drásání

Drásání z dýhovaných dveří vytáhne to nejlepší a dá vzniknout doslova uměleckému dílu. Drásání, nebo také kartáčování dřeva, je způsob povrchové úpravy, při které dochází k odbroušení měkčích částí jeho povrchu. Díky tomu zvýrazníme přirozenou kresbu dřeva a propůjčíme mu originální přírodní až rustikální vzhled. Povrch touto úpravou získá také vyšší mechanickou odolnost. Uzavřeme jej přírodním olejem v provedení Pure či Clear, vybrat si můžete také některý z probarvených olejů.

Moření

Přírodní dubovou dýhu umíme namořit do plejády odstínů na míru. Výhodou mořené dýhy je její finální povrchová úprava pomocí speciálního akrylátového laku s antifinger úpravou. Ta zajistí nejen vysokou odolnost, ale také snadnou údržbu dveří.



Barva

V nabídce máme dvě kategorie lakování, které se liší způsobem nanášení. Ten ovlivňuje nejen cenu, ale zejména výsledný vzhled a odolnost povrchu dveří.



Standard

Barvu na dveře nanášíme strojově. Hrana dveří je z lakovaného laminátu a zárubeň je z odolného CPL laminátu. Barva Standard je varianta s dobrou odolností a výborným poměrem cena výkon. Lakujeme pouze bílou barvou.

bílá hladká (BUS)



Premium

Dveře i zárubeň lakujeme několika vrstvami vysoce odolného prémiového laku a většinu práce děláme ručně. Barva Premium uspokojí i nejnáročnější zákazníky, kteří si potrpí na dokonalý vzhled. Výhodou je také certifikace barvy pro použití na dětské hračky, takže se skvěle hodí do domácností s malými dětmi. Lakujeme bílou barvou, ale na míru umíme nalakovat jakoukoliv barvou ze vzorníku RAL a NCS.

bílá hladká + RAL
a NCS (BRL)

CPL laminát

CPL laminát je kontinuálně lisovaný laminát tloušťky 0,2 mm. Bezpochyby nejodolnější materiál vůči mechanickému poškození a nejsnazší na údržbu, použit lze i dezinfekční prostředky. Díky svým vlastnostem je CPL laminát vhodný pro rodiny s dětmi nebo domácími mazlíčky.

Standard

Laminátové dekory v základních barvách a dřevodekorech.



bílá hladká (CB7)



bílá perla (CBP)



bílá pór (CBO)



šedá (CSE)



dub šedý (CSU)



dub (CD7)



ořech (CSO)

Komfort

Trendy barvy, reprodukce zajímavých materiálů a velký výběr dřevních dekorů s 3D strukturou primárně od společnosti Egger. Povrchy se dobře kombinují s podlahami či nábytkem.



karátově béžová U115 (CKB)



taupe přírodní (CTA)



šedá U788 (C88)



černá grafit U961 (CU9)



dub Halifax přírodní (CSG)



dub Natura (CDN)



dub kouřový (CDK)



dub béžový (CDE)



jasan Lugano (CJL)



beton bílý (CBB)

Premium

Prémiové lamináty nejvyšší kvality s 3D strukturou dřeva. Jedná se o zcela exkluzivní dekory, které vznikly v naší designové laboratoři.



dub sukátý (CDU)



dub sukátý vodorovně (CDU)



borovice bílá (CH7)



borovice bílá vodorovně (CH7)



dub Hikari (CDH)



dub arktický bílý (CDA)



dub skandinávský (CSN)



ořech královský (COK)



jasan mořený hnědý (CJM)



Kabe písková (CKA)



Fragment bílý (CFB)

HPL laminát

HPL laminát je vysokotlaký laminát tloušťky 0,8 - 1 mm. Je vysoce odolný proti mechanickému poškození a jeho výhodou je snadná údržba povrchu, a to i dezinfekčními přípravky používanými ve zdravotnictví. Díky svým vlastnostem je HPL laminát vhodný do extrémně namáhaných prostorů, jako jsou školy, zdravotnická zařízení nebo supermarkety, ale svoje místo najde i v domácnostech.

HPL Standard

Základní HPL lamináty, které vynikají zejména krátkým dodacím termínem. Svoji univerzálností se hodí do všech veřejných, ale i soukromých interiérů.



prémiově bílá W1000



grafitově šedá U961



arktická šedá U788

HPL lamináty, které nabízíme, jsou od největších světových výrobců dekoračních materiálů. Díky tomu můžete vybírat doslova z tisíců dekorů. Od jednoho kusu.

Kronospan

E EGGER

polyrey : Fundermax

HPL Antifinger mat

Nabízíme exkluzivní laminát v hlubokém matu. Už žádné otisknuté dlaně a prsty na dveřích.



prémiově bílá W1000



kašmírově šedá U702



alpská bílá W1100 nebo W1101 s probarveným jádrem



prachově šedá U732



černá U999 nebo U9991 s probarveným jádrem



grafitově šedá U961

HPL Vysoký lesk

Dokonale lesklý povrch z odolného laminátu.



běžová Fango 2206



bílá 0085 W



bílá Ceramic 2313



šedá 1203



tmavě šedá 0075



běžová Fresco 0071

HPL Design

Nabídka atraktivních reprodukcí materiálů a moderní laminát s 3D strukturou.



kámen láva P 120



plech rez R 049



beton T 006



kámen břidlice S 049



dub Sherman
koňakově hnědý
H1344



dub Halifax přírodní
H1180



dub Natura H1385

Karton

Karton je speciální povrchová úprava, kterou lze dodatečně upravit běžnou nátěrovou barvou. Nebo můžete dveře polepit tapetou či opatřit betonovou stěrkou. Ideální pro skryté zárubně.



karton (PKA)

EKO dveře

NANOVERDE je exkluzivní povrch ze 100% recyklátu, který je vyrobený z obalů od nápojových kartonů. Dveře doplňuje ekologická lněná výplň, která se vyrábí z odpadu při zpracování lnu.



NANOVERDE (PNV)



Legenda



dýha



CPL laminát



HPL laminát



barva



karton




antiscratch



rámová
sesazenka



orientace
dekoru svislá



orientace
dekoru
vodorovná



lišta
1,2,3,4,8,9



lišta
H,M,N,L



konfigurátor



bezpečnostní
dveře



protipožární
dveře



kouřotěsné
dveře



zvukově
izolační dveře



klima
dveře



voděodolné
dveře



RTG
dveře

SAPELI

**Pávovská 3104/15a
586 01 Jihlava**

Platnost katalogu od 2. 2. 2026 do vydání nového katalogu. Veškerá práva vyhrazena - je zakázáno použití nebo vydávání, a to jak úplné nebo částečné mechanické nebo elektronické verze publikace, textů, obrázků a nákresů obsažených v této publikaci bez výslovného písemného souhlasu společnosti SAPELI, a.s. Společnost SAPELI, a.s. si vyhrazuje právo změn výrobků bez předchozího upozornění. Katalog má pouze informativní a ilustrativní charakter.

WWW.SAPELI.CZ