

DVEŘE A  
ZÁRUBNĚ  
PRO DŮM A BYT

# Ceník

---

dveře a zárubně  
v kategorii PRAKTIK



# Obsah

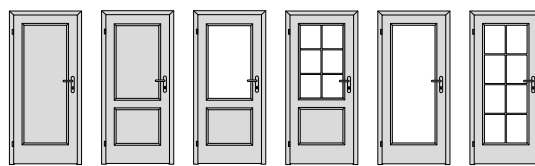
---

Bergamo .....	2
Elegant .....	3
Harmonie .....	4
Mera® .....	5
Swing .....	6
Venecia® .....	7
Zárubně NORMAL PRAKTIK .....	8
Rozměry dveří a stavebních otvorů .....	9
Systémy otevírání .....	10
Zámky a závěsy .....	11
Čisticí prostředky .....	12

Ceny dveří a zárubní jsou uvedeny bez klik a dalších příplatků.  
U prosklených modelů jsou v ceně dveří zahrnuta skla uvedená v seznamu skel v ceně.  
Ostatní skla a vzory na sklech jsou za příplatek. Ceny jsou uvedeny bez DPH.  
Výrobce si vyhrazuje právo změny nabídky.

# Bergamo

## CENY MODELŮ CENOVÁ SKUPINA PRAKTIK



### CPL laminát

svislé: borovice bílá struktur, borovice kouřová struktur, borovice šedá struktur, buk struktur, dub arktický bílý struktur, dub Sherwood skstruktur, dub struktur, dub sukatý struktur, dub šedý struktur, dub zimní struktur, jasan bílý struktur, jasan struktur, javor struktur, ořech struktur, ořech AM struktur, teak struktur, třešeň struktur, wenge struktur\*\*

vodorovné: borovice bílá struktur, dub sukatý struktur, dub zimní struktur\*\*

10	20	30	31	40	41
3890	4390	4890	5190	4790	5290

### CPL laminát barva

beton bílý, beton šedý, bílá hladká, bílá perla, bílá pór, šedá\*

černá grafit U961, šedá U788\*\*

10	20	30	31	40	41
3690	4190	4690	4990	4590	5090
4090	4390	4790	5190	4690	5190

\* Pouze s lištou L (platí pro všechny povrchy v řádku).

\*\* Pouze s lištou H (platí pro všechny povrchy v řádku).

U povrchů CPL bílá hladká, CPL bílá perla, CPL bílá pór jsou lišty pouze se strukturou perla.

## LIŠTA BERGAMO PRAKTIK



**CPL LAMINÁT BARVA** Pouze pro povrchy bílá hladká, bílá perla, bílá pór, šedá



**CPL STRUKTUR** Pouze pro povrchy struktur

**CPL BARVA** Pouze pro povrchy černá grafit U961, šedá U788

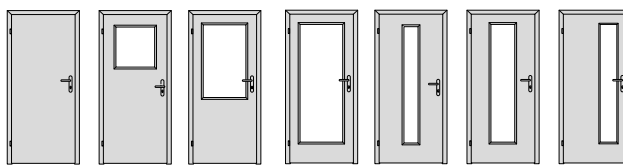
## SKLO BERGAMO PRAKTIK

V ceně: činčila čiré, float čiré, kůra čiré

S příplatkem: krizeť čiré +100, pixarena čiré +100, planibel bronz +100, sapelux bílé +100

# Elegant

## CENY MODELŮ CENOVÁ SKUPINA PRAKTIK



### CPL laminát

svislé: borovice bílá struktur, borovice kouřová struktur, borovice šedá struktur, buk struktur, dub arktický bílý struktur, dub Sherwood struktur, dub struktur, dub sukátý struktur, dub šedý struktur, dub zimní struktur, jasan bílý struktur, jasan struktur, javor struktur, ořech struktur, ořech AM struktur, teak struktur, třešeň struktur, wenge struktur\*

vodorovné: borovice bílá struktur, dub sukátý struktur, dub zimní struktur\*

10 13 30 40 50 55 60

2990 3690 3890 4090 4090 4090 4090

### CPL laminát barva

beton bílý, beton šedý, bílá hladká, bílá perla, bílá pór, šedá\*

10 13 30 40 50 55 60

2790 3490 3690 3890 3890 3890 3890

černá grafit U961, šedá U788\*

3490 3590 3790 4690 4690 4690 4690

### Sapelit®

buk, bílá, dub, ořech\*

10 13 30 40 50 55 60

1890 2390 2690 2990 2990 2990 2990

### Karton

karton\*\*

10 13 30 40 50 55 60

2790 3290 3490 3590 3590 3590 3590

\* Pouze s lištou 1 (platí pro všechny povrchy v řádku).

\*\* Pouze s lištou H (platí pro všechny povrchy v řádku).

U povrchů CPL bílá hladká, CPL bílá perla, CPL bílá pór jsou lišty pouze se strukturou perla.

## LIŠTA ELEGANT PRAKTIK



### CPL LAMINÁT

**CPL LAMINÁT BARVY** Pouze pro povrchy bílá hladká, bílá perla, bílá pór, černá grafit U961, šedá, šedá U788  
**SAPELIT**



### KARTON

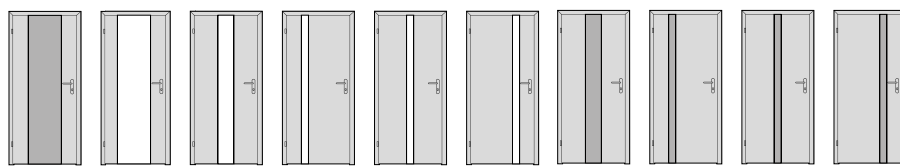
## SKLO ELEGANT PRAKTIK

V ceně: činčila čiré, float čiré, kůra čiré

S příplatkem: krizeť čiré +100, pixarena čiré +100, planibel bronz +100, sapelux bílé +100

# Harmonie

## CENY MODELŮ CENOVÁ SKUPINA HARMONIE PRAKTIK



### CPL laminát

svislé: borovice bílá struktur, borovice kouřová struktur, borovice šedá struktur, buk struktur, dub arktický bílý struktur, dub Sherwood skstruktur, dub struktur, dub sukafý struktur, dub šedý struktur, dub zimní struktur, jasan bílý struktur, jasan struktur, javor struktur, ořech struktur, ořech AM struktur, teak struktur, třešeň struktur, wenge struktur  
vodorovné: borovice bílá struktur, dub sukafý struktur, dub zimní struktur

10 40 80 81 82 83 90 91 92 93

7290 7790 7390 7390 7390 7390 6790 6790 6790 6790

### CPL laminát barva

beton bílý, beton šedý, bílá hladká, bílá perla, bílá pór, šedá

10 40 80 81 82 83 90 91 92 93

7090 7590 7190 7190 7190 7190 6590 6590 6590 6590

černá grafit U961, šedá U788

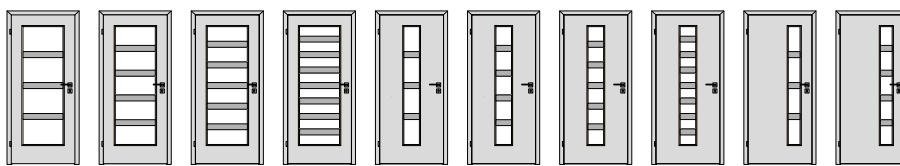
7390 7890 7490 7490 7490 7490 6890 6890 6890 6890

## SKLO HARMONIE PRAKTIK

V ceně: float čiré

S příplatkem: sapelux +500, planibel bronz +500, planibel šedé +500, planibel zelené +500 (tloušťka skla 8 mm, kalené)

## CENY MODELŮ CENOVÁ SKUPINA PRAKTIK



### CPL laminát

svislé: borovice bílá struktur, borovice kouřová struktur,  
borovice šedá struktur, buk struktur, dub arktický bílý struktur,  
dub Sherwood skstruktur, dub struktur, dub sukatý struktur,  
dub šedý struktur, dub zimní struktur, jasan bílý struktur, jasan  
struktur, javor struktur, ořech struktur, ořech AM struktur, teak  
struktur, třešeň struktur, wenge struktur  
vodorovné: borovice bílá struktur, dub sukatý struktur, dub  
zimní struktur

44	45	46	48	54	55	56	58	64	65
----	----	----	----	----	----	----	----	----	----

4790	4890	4990	5090	4790	4890	4990	5090	4790	4890
------	------	------	------	------	------	------	------	------	------

### CPL laminát barva

beton bílý, beton šedý, bílá hladká, bílá perla, bílá pór, šedá  
černá grafit U961, šedá U788

44	45	46	48	54	55	56	58	64	65
----	----	----	----	----	----	----	----	----	----

4590	4690	4790	4890	4590	4690	4790	4890	4590	4690
------	------	------	------	------	------	------	------	------	------

4790	4890	4990	5090	4790	4890	4990	5090	4790	4890
------	------	------	------	------	------	------	------	------	------

### Sapelit®

buk, bílá, dub, ořech

44	45	46	48	54	55	56	58	64	65
----	----	----	----	----	----	----	----	----	----

3790	3890	3990	4090	3790	3890	3990	4090	3790	3890
------	------	------	------	------	------	------	------	------	------



### CPL laminát

svislé: borovice bílá struktur, borovice kouřová struktur,  
borovice šedá struktur, buk struktur, dub arktický bílý struktur,  
dub Sherwood skstruktur, dub struktur, dub sukatý struktur,  
dub šedý struktur, dub zimní struktur, jasan bílý struktur, jasan  
struktur, javor struktur, ořech struktur, ořech AM struktur, teak  
struktur, třešeň struktur, wenge struktur  
vodorovné: borovice bílá struktur, dub sukatý struktur, dub  
zimní struktur

66	68	74	75	76	78	84	85	86	88
----	----	----	----	----	----	----	----	----	----

4990	5090	4790	4890	4990	5090	4790	4890	4990	5090
------	------	------	------	------	------	------	------	------	------

### CPL laminát barva

beton bílý, beton šedý, bílá hladká, bílá perla, bílá pór, šedá  
černá grafit U961, šedá U788

66	68	74	75	76	78	84	85	86	88
----	----	----	----	----	----	----	----	----	----

4790	4890	4590	4690	4790	4890	4590	4690	4790	4890
------	------	------	------	------	------	------	------	------	------

4990	5090	4790	4890	4990	5090	4790	4890	4990	5090
------	------	------	------	------	------	------	------	------	------

### Sapelit®

buk, bílá, dub, ořech

66	68	74	75	76	78	84	85	86	88
----	----	----	----	----	----	----	----	----	----

3990	4090	3790	3890	3990	4090	3790	3890	3990	4090
------	------	------	------	------	------	------	------	------	------

U povrchů CPL bílá hladká, CPL bílá perla, CPL bílá pór jsou lišty pouze se strukturou perla.

## LIŠTA MERA PRAKTIK



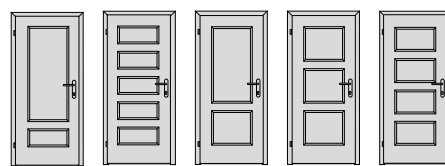
CPL, SAPELIT

## SKLO MERA PRAKTIK

V ceně: float čiré, sapelux bílé. S příplatkem: planibel bronz +100

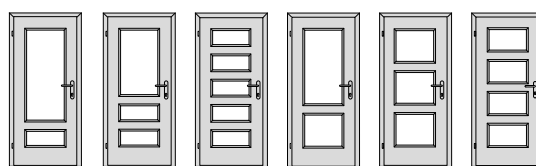
# Swing

## CENY MODELŮ CENOVÁ SKUPINA PRAKTIK



CPL laminát	21	25	27	28	29
svislé: borovice bílá struktur, borovice kouřová struktur, borovice šedá struktur, buk struktur, dub arktický bílý struktur, dub Sherwood skstruktur, dub struktur, dub sukafý struktur, dub šedý struktur, dub zimní struktur, jasan bílý struktur, jasan struktur, javor struktur, ořech struktur, ořech AM struktur, teak struktur, třešeň struktur, wenge struktur**	4790	5290	4790	4790	4990
vodorovné: borovice bílá struktur, dub sukafý struktur, dub zimní struktur**					
CPL laminát barva	21	25	27	28	29
beton bílý, beton šedý, bílá hladká, bílá perla, bílá pór, šedá**	4590	5090	4590	4590	4790
černá grafit U961, šedá U788**	4890	5390	4890	4890	4990

\*\* Pouze s lištou H (platí pro všechny povrchy v řádku).





CPL laminát	41	43	45	47	48	49
svislé: borovice bílá struktur, borovice kouřová struktur, borovice šedá struktur, buk struktur, dub arktický bílý struktur, dub Sherwood skstruktur, dub struktur, dub sukafý struktur, dub šedý struktur, dub zimní struktur, jasan bílý struktur, jasan struktur, javor struktur, ořech struktur, ořech AM struktur, teak struktur, třešeň struktur, wenge struktur*	5090	5090	5590	5090	5090	5290
vodorovné: borovice bílá struktur, dub sukafý struktur, dub zimní struktur*						
CPL laminát barva	41	43	45	47	48	49
beton bílý, beton šedý, bílá hladká, bílá perla, bílá pór, šedá	4890	4890	5390	4890	4890	5090
černá grafit U961, šedá U788*	5190	5190	5690	5190	5190	5390

\* Pouze s lištou 1 (platí pro všechny povrchy v řádku).

U povrchů CPL bílá hladká, CPL bílá perla, CPL bílá pór jsou lišty pouze se strukturou perla.

## LIŠTA SWING PRAKTIK

 Pro modely 41, 43, 45, 47, 48, 49

 Pro modely 21, 23, 25, 27, 28, 29

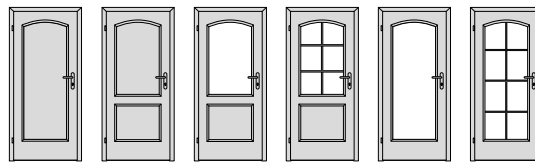
## SKLO SWING PRAKTIK

V ceně: čínčila čiré, float čiré, kůra čiré

S příplatkem: krizeť čiré +100, pixarena čiré +100, planibel bronz +100, sapelux bílé +100



## CENY MODELŮ CENOVÁ SKUPINA PRAKTIK



<b>CPL laminát</b>	10	20	30	31	40	41
svislé: borovice bílá struktur, borovice kouřová struktur, borovice šedá struktur, buk struktur, dub struktur, dub zimní struktur, javor struktur, ořech struktur, třešeň struktur*	4690	5190	5690	5990	5590	6390
vodorovné: borovice bílá struktur, dub zimní struktur**						
<b>CPL laminát barva</b>	10	20	30	31	40	41
beton šedý, bílá hladká, bílá perla, bílá pór, šedá*	4490	4990	5490	5790	5390	6190
černá grafit U961, šedá U788*	4490	5290	5590	6190	5390	6390
<b>Sapelit®</b>	10	20	30	31	40	41
bílá, buk, dub, ořech*	3790	4290	4790	5090	4690	5490

\* Pouze s lištou L (platí pro všechny povrchy v řádku).

\*\* Pouze s lištou 2 (platí pro všechny povrchy v řádku).

## LIŠTA VENECIA PRAKTIK



**CPL LAMINÁT** Pouze pro povrchy borovice bílá struktur, borovice kouřová struktur, borovice šedá struktur, buk struktur, javor struktur, ořech struktur, třešeň struktur

**CPL LAMINÁT BARVY** Pouze pro povrchy bílá hladká, bílá perla, bílá pór, šedá, černá grafit U961, stříbrná F509, šedá U788

**SAPELIT®** Pouze pro povrchy buk, bílá, dub, ořech, wenge






## SKLO VENECIA PRAKTIK

V ceně: činčila čiré, float čiré, kůra čiré

S příplatkem: krizeť čiré +100, pixarena čiré +100, planibel bronz +100, sapelux bílé +100

# zárubeň NORMAL PRAKTIK

- NORMAL PRAKTIK

rohový spoj zárubně	šířky obložek	dveřní křídla	otočné / průchozí	profil zárubně		otočné / průchozí
					NORMAL	O / P

## CENY ZÁRUBNÍ - CENOVÁ SKUPINA PRAKTIK

### CPL

rozměr (cm)	tl. stěny	borovice bílá struktur, borovice kouřová struktur, borovice šedá struktur, buk struktur, dub arktický bílý struktur, dub Sherwood sktruktur, dub struktur, dub sukátý struktur, dub šedý struktur, dub zimní struktur, jasan bílý struktur, jasan struktur, javor struktur, ořech struktur, ořech AM struktur, teak struktur, třešeň struktur, wenge struktur	CPL bílá perla	CPL Šedá U788
60, 70, 80, 90/197	6 - 17	2990	2790	3390
	18 - 25	3110	2902	3526
	26 - 35	3319	3097	3763
	36 - 50	4127	3851	4679
	51 - 75	4605	4297	5221
125, 145, 165, 185/197	6 - 17	3439	3209	3899
	18 - 25	3577	3337	4055
	26 - 35	3817	3562	4328
	36 - 50	4746	4428	5380
	51 - 75	5296	4942	6004

### Sapelit®\*\*

buk, bílý, dub, ořech
2590
2694
2875
3575
3989
2979
3098
3307
4111
4587

### Karton

karton
2090
2174
2320
2885
3219
2404
2500
2668
3317
3702

\*\* Všechny části zárubní a prosklených stěn k dekoru Sapelit jsou v provedení fólie struktur.

# Rozměry dveří a stavebních otvorů

## ROZMĚRY DVEŘÍ

### OBJEDNACÍ (PRŮCHOZÍ) ROZMĚRY + PŘÍPLATKY

výška 1970 mm šířka jednokřídlé 600/700/800/900 mm, šířka dvoukřídlé 1250/1450/1650/1850 mm bez příplatku	výška*		šířka*	
	do 1000 mm	1001 - 1200 mm		
	≤ 1970 mm	+10 %		+20 %
	1971 - 2100 mm	+10 %		+20 %

\* Atypické rozměry (s odstupem po 5 mm) + příplatky (v %) k ceně dveří a zárubní.

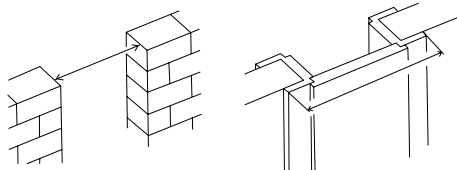
Modelové řady a modely konzultujte s obchodním oddělením SAPELI.

## STAVEBNÍ OTVORY

### Objednací rozměry dřevěných obložkových zárubní

Platí pro zárubně PRŮCHOZÍ, OTOČNÉ, POSUVNÉ

objednací rozměr	stavební otvor (b1 x h1)	vnější rozměr zárubně (b2 x h2)*
š x v (mm)	š x v (mm)	š x v (mm)
600 x 1970	700 x 2020	760 x 2047
700 x 1970	800 x 2020	860 x 2047
800 x 1970	900 x 2020	960 x 2047
900 x 1970	1000 x 2020	1060 x 2047
1250 x 1970	1350 x 2020	1410 x 2047
1450 x 1970	1550 x 2020	1610 x 2047
1650 x 1970	1750 x 2020	1810 x 2047
1850 x 1970	1950 x 2020	2010 x 2047



Výšku stavebního otvoru je nutné měřit od dokončené podlahy (parkety, dlažba, koberec)

\* Platí pro šířku obložky 65 mm.

# Systemy otevírání

## OTOČNE DVEŘE

Cena bez příplatku

## POSUVNÉ DVEŘE

### Ceny POSUVNÝ SYSTÉM SMART SOFT

60, 70, 80, 90	Dveřní křídlo + obložková zárubeň + příplatek za kování, krycí prvky
125, 145, 165, 185	2x dveřní křídlo + obložková zárubeň + 2x příplatek za kování, krycí prvky

### Příplatek za kování a krycí prvky pro jednokřídle provedení

kompletní garnýž s hliníkovým čelem (elox hliník)	5071
kompletní garnýž s dřevěným čelem (Sapelit, CPL)	5071
kompletní garnýž s dřevěným čelem (dýhy STANDARD a KOMFORT)	5763
dřevěný boční doraz (Sapelit, CPL, dýhy STANDARD a KOMFORT)	735

Moderní kompaktní systém kování s tlumeným dorazem při otevírání i zavírání v ceně.

### Ceny POSUVNÝ SYSTÉM SMART

60, 70, 80, 90	Dveřní křídlo + obložková zárubeň + příplatek za kování, krycí prvky
125, 145, 165, 185	2x dveřní křídlo + obložková zárubeň + 2x příplatek za kování, krycí prvky

### Příplatek za kování a krycí prvky pro jednokřídle provedení

kompletní garnýž s hliníkovým čelem (elox hliník)	3685
kompletní garnýž s dřevěným čelem (Sapelit, CPL)	3685
kompletní garnýž s dřevěným čelem (dýhy STANDARD a KOMFORT)	4378
dřevěný boční doraz (Sapelit, CPL, dýhy STANDARD a KOMFORT)	735

Moderní kompaktní systém kování bez tlumení

### Ceny (dveře posuvné do pouzdra)

Cena provedení do stěny	Cena provedení PARALLEL	Cena provedení LATENTE	Cena provedení EMOTIVE, ACTIVE
Dveřní křídla + obložková zárubeň + stavební pouzdro	Dvě dveřní křídla + obložková zárubeň + stavební pouzdro	Dvě dveřní křídla + obložková zárubeň + stavební pouzdro	Dvě dveřní křídla + stavební pouzdro

typ pouzdra	šířka		výška	
	průchod po osazení obložek	standardní rozměry *	atypické rozměry	
STANDARD	600 mm	6770	8800	
	700 mm	7220	9380	
	800 mm	7670	9970	
	900 mm	8120	10550	
	1000 mm	8700	11310	
	1100 mm	9150	11890	
	1200 mm	9790	12720	

typ pouzdra	šířka		výška	
	průchod po osazení obložek	standardní rozměry *	atypické rozměry	
KOMFORT SYNCHRON	1250 mm	13090	17020	
	1450 mm	13990	18190	
	1650 mm	15120	19660	
	1850 mm	16020	20830	
	2050 mm	16930	22010	
	2250 mm	17830	23180	
	2450 mm	19080	24800	

synchronizovaný pojezd v ceně

# Zámky a závěsy

## CENY ZÁMKŮ

Zámky	Cena/ks
Zámek Praktik	v ceně Praktik, Komfort, Premium, jinak +80
Zámek Komfort	v ceně Komfort, Premium, jinak +100
Zámek Premium	v ceně Premium, jinak +330
Zámek s magnetickou střílkou	630 + 155 (protiplech)

## CENY ZÁVĚSŮ

Závěsy pro dveře s polodrážkou	Cena/ks
Závěs 80/10 BZINEK	v ceně
Ostatní 80/10	50
Závěs TUKAN	205
Závěs VX7939/120	800*
Závěs VX7939/160 PLANUM	93*
MINI SATÉN	290
MINI CHROM	390
Závěs VARIANT SC 4437/150	2790
Závěs TECTUS 380 3D	1560

\* +650 Kč/ks – držák pro dřevěnou zárubeň.

# Čisticí prostředky

---

## **SAPOLI utěrka lešticí z mikrovlákna**

Cena v Kč	50
-----------	----

## **SAPOLI leštěnka na dveře**

Cena v Kč	150
-----------	-----

## **SAPOLI ošetřující mýdlový čistič**

Cena v Kč	110
-----------	-----

## **SAPOLI čisticí prostředek na skla**

Cena v Kč	80
-----------	----

## **SAPOLI olej na zámky a závěsy dveří**

Cena v Kč	30
-----------	----

# Poznámky

---

